

E.2.1.5 VÝPISY PRVKŮ

Název akce:

HAVLÍČKŮV BROD ST MES oprava


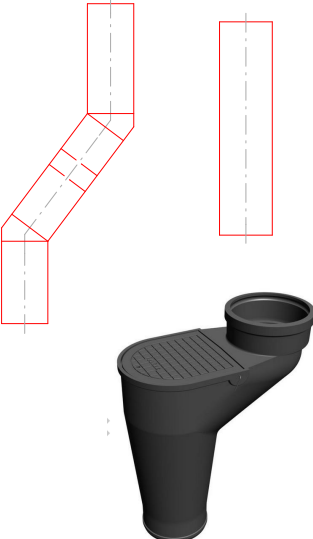

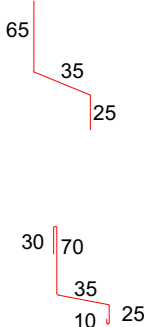
Místo akce:

HAVLÍČKŮV BROD

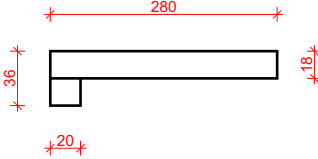
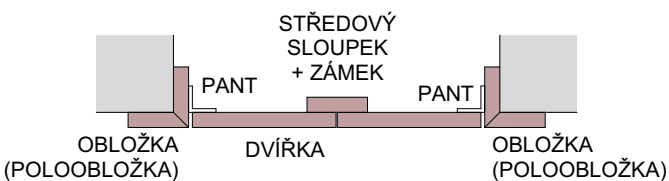
Č. POZEMKU: st. 7419

KAT. ÚZEMÍ: HAVLÍČKŮV BROD [637823]

VYPRACOVAL	KONTROLOVAL	OPRÁVNĚNÁ OSOBA		ČÍSLO VÝTISKU
Pavel Šustr	Bc. Luděk Nedělka	Ing. Milan Oplíštil		
STAVEBNÍK	Správa železnic, státní organizace, Oblastní ředitelství Brno, Správa pozemních staveb, Kounicova 688/26, 611 43, Brno Veveří, IČO: 70994234		DATUM 04/2021	
NÁZEV AKCE	Havlíčkův Brod ST MES oprava	MÍSTO AKCE Havlíčkův Brod	REVIZE	
NÁZEV ČÁSTI	E.2.1 STAVEBNÍ ČÁST	Č. POPISNÉ ---	ÚČEL D P S	FORMÁT
	STAVEBNÍ OBJEKT SO-01.01.01 DÍLNY, SKLADY, KANCELÁŘE	Č. POZEMKU st. 7419	MĚŘÍTKO	
		KAT. ÚZEMÍ Havlíčkův Brod [637823]	KÓTY V MM	
OBSAH VÝKRESU	VÝPISY PRVKŮ		INT. ČÍSLO I23002105	POŘ. ČÍSLO E.2.1.5

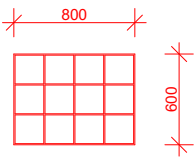

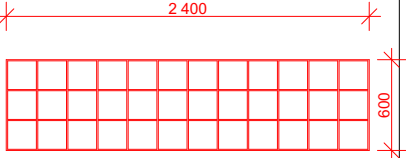

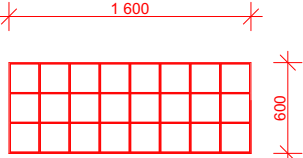

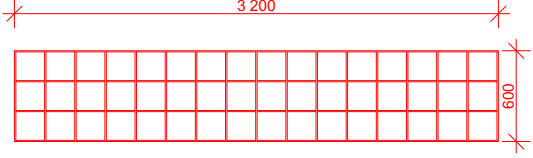

OZN.	SCHEMA	POPIS	POČET (KS,BM,M²)	POZNÁMKA
K 01		PARAPET VENKOVNÍ POZINKOVANÝ PLECH TL.0,6 MM RAL 7015 R.Š. 560 MM	57,15 BM	PŘESNÉ ROZMĚRY NUTNO PŘEMĚŘIT NA STAVBĚ! MATERIÁLOVÉ A BAREVNÉ ŘEŠENÍ POVRCHŮ BUDE PŘED REALIZACÍ DOPŘESNĚNO A ODSOUHLASENO INVESTOREM. DODÁVKA VČETNĚ KOTVENÍ A DOPLŇKOVÝCH PRVKŮ. ROZMĚRY NEZAHRAJUJÍ PŘESAHY A PŘEKRYVY MATERIÁLU
K 02		S-KOLENO - KULATÉ POZINKOVANÝ PLECH TL.0,6 MM RAL 7015 Ø 100 KULATÝ SVOD POZINKOVANÝ PLECH TL.0,6 MM RAL 7015 NAPOJENÍ NA SVOD Ø 100 DÉLKA: 4 500 MM SVOD BUDE NAPOJEN NA NOVÝ LITINOVÝ LAPAČ STŘEŠNÍCH SPLAVENIN NAPOJANO NA STÁVAJÍCÍ KANALIZACI DN 100	11 KS	PŘESNÉ ROZMĚRY NUTNO PŘEMĚŘIT NA STAVBĚ! MATERIÁLOVÉ A BAREVNÉ ŘEŠENÍ POVRCHŮ BUDE PŘED REALIZACÍ DOPŘESNĚNO A ODSOUHLASENO INVESTOREM. DODÁVKA VČETNĚ KOTVENÍ A DOPLŇKOVÝCH PRVKŮ. ROZMĚRY NEZAHRAJUJÍ PŘESAHY A PŘEKRYVY MATERIÁLU
K 03		ŽLABOVÝ HÁK PÁSOVINA 5x30 mm RAL 7015 PODOKAPNÍ PŮLKRUHOVÝ ŽLAB POZINKOVANÝ PLECH TL.0,6mm RAL 7015 R.Š. 330 MM Ø 150 DÉLKA 250 MM NASTAVENÍ STÁVAJÍCÍHO SVODU - OKONČENO ČÉLKEM	2 KS	PŘESNÉ ROZMĚRY NUTNO PŘEMĚŘIT NA STAVBĚ! MATERIÁLOVÉ A BAREVNÉ ŘEŠENÍ POVRCHŮ BUDE PŘED REALIZACÍ DOPŘESNĚNO A ODSOUHLASENO INVESTOREM. DODÁVKA VČETNĚ KOTVENÍ A DOPLŇKOVÝCH PRVKŮ. ROZMĚRY NEZAHRAJUJÍ PŘESAHY A PŘEKRYVY MATERIÁLU
K 04+05		ZATAHOVACÍ PÁS RŠ=125 MM BARVA A MATERIÁL: DTTO STÁVAJÍCÍ STŘEŠNÍ KRYTINA ZAVĚTRNÁ LIŠTA RŠ=170 MM BARVA A MATERIÁL: DTTO STÁVAJÍCÍ STŘEŠNÍ KRYTINA	13,9 BM	PŘESNÉ ROZMĚRY NUTNO PŘEMĚŘIT NA STAVBĚ! MATERIÁLOVÉ A BAREVNÉ ŘEŠENÍ POVRCHŮ BUDE PŘED REALIZACÍ DOPŘESNĚNO A ODSOUHLASENO INVESTOREM. DODÁVKA VČETNĚ KOTVENÍ A DOPLŇKOVÝCH PRVKŮ. ROZMĚRY NEZAHRAJUJÍ PŘESAHY A PŘEKRYVY MATERIÁLU

Před výrobou budou všechny rozměry přeměřeny na stavbě, výrobní dokumentace je součástí dodávky stavby.
Použité materiály, odstíny a detaily provedení budou odsouhlaseny investorem na vzorcích. Všechny práce provádět dle platných ČSN a technologických požadavků výrobců použitých materiálů.

OZN.	SCHEMA	POPIS	POČET (KS,BM,M²)	POZNÁMKA
T 01		<ul style="list-style-type: none"> - VNITŘNÍ PARAPET - MATERIÁL LTD TL. 18 MM - BARVA RAL 7015 ŠEDÁ V 15% TÓNINĚ - OBVODOVĚ OHRANĚNO ABS LIŠTOU 2 MM 	57,15 BM	<p>MATERIÁLOVÉ A BAREVNÉ ŘEŠENÍ POVRCHŮ BUDE PŘED REALIZACÍ DOPŘESNĚNO A ODSOUHLASENO INVESTOREM.</p> <p>PŘESNÉ ROZMĚRY STAVEBNÍHO OTVORU NUTNO PŘEMĚŘIT NA STAVBĚ!</p> <p>UVAŽOVÁNO S BARVOU RAL 7015, NEBO JÍ NEJBLIŽE PODOBNOU, NUTNO POROVNAT SE VZORNÍKEM VÝROBCE</p> <p>SKYK PARAPETU SE ZDÍ A OKENNÍM RÁMEM BUDE AKRYLOVÁN</p> <p>DODÁVKA VČETNĚ KOTVENÍ A DOPLŇKOVÝCH PRVKŮ.</p>
T 02		<ul style="list-style-type: none"> - DŘEVĚNÁ REVIZNÍ DVÍŘKA ATYP - MATERIÁL LTD TL. 18 MM - BARVA RAL 7015 ŠEDÁ V 15% TÓNINĚ - OBVODOVĚ OHRANĚNO ABS LIŠTOU 2 MM - POLOOBLOŽKOVÁ ZÁRUBEŇ + UZAMYKATELNÁ DVÍŘKA - ROZMĚR CCA 1 100 x 600 MM 	1 KS	<p>MATERIÁLOVÉ A BAREVNÉ ŘEŠENÍ POVRCHŮ BUDE PŘED REALIZACÍ DOPŘESNĚNO A ODSOUHLASENO INVESTOREM.</p> <p>PŘESNÉ ROZMĚRY STAVEBNÍHO OTVORU NUTNO PŘEMĚŘIT NA STAVBĚ!</p> <p>UVAŽOVÁNO S BARVOU RAL 7015, NEBO JÍ NEJBLIŽE PODOBNOU, NUTNO POROVNAT SE VZORNÍKEM VÝROBCE</p> <p>DODÁVKA VČETNĚ KOTVENÍ A DOPLŇKOVÝCH PRVKŮ.</p>
<p>Před výrobou budou všechny rozměry přeměřeny na stavbě, výrobní dokumentace je součástí dodávky stavby. Použité materiály, odstíny a detaily provedení budou odsouhlaseny investorem na vzorcích. Všechny práce provádět dle platných ČSN a technologických požadavků výrobců použitých materiálů.</p>				

OZN.	SCHEMA	POPIS	POČET (KS,BM,M²)	POZNÁMKA
NS D34		VCHODOVÉ DVEŘE PLASTOVÉ POČET KOMOR RÁMU: 5 POČET KOMOR KŘÍDLA: 4 AL PRÁH IZOLAČNÍ TROJSKLO DVEŘE Z 2/3 PROSKLENÉ S FIXNÍM SVĚTLÍKEM SPODNÍ 1/3 PLASTOVÁ VÝPLŇ DEVŘE JEDNOKŘÍDLÉ, OTEVÍRAVÉ ROZMĚR SVĚTLÍK: 900x250 MM OTVOR ROZMĚRU 1000x2350 MM BARVA: BÍLÁ $U_D = \text{MIN. } 1,10 \text{ W/m}^2 \cdot K$ KOVÁNÍ: INTERIÉR/EXTERIÉR KLIKA, BARVA BÍLÁ KOVOVÁ, BEZPEČNOSTNÍ ZAMYKACÍ VLOŽKA	1 KUS PRAVÉ	PŘESNÉ ROZMĚRY STAVEBNÍHO OTVORU NUTNO PŘEMĚŘIT NA STAVBĚ! MATERIÁLOVÉ A BAREVNÉ ŘEŠENÍ POVRCHŮ BUDE PŘED REALIZACÍ DOPŘESNĚNO A ODSOUHLASENO INVESTOREM. DODÁVKA VČETNĚ KOTVENÍ A DOPLŇKOVÝCH PRVKŮ.
NS D50		VCHODOVÉ DVEŘE PLASTOVÉ POČET KOMOR RÁMU: 5 POČET KOMOR KŘÍDLA: 4 AL PRÁH IZOLAČNÍ TROJSKLO DVEŘE Z 2/3 PROSKLENÉ S FIXNÍM SVĚTLÍKEM SPODNÍ 1/3 PLASTOVÁ VÝPLŇ DEVŘE JEDNOKŘÍDLÉ, OTEVÍRAVÉ ROZMĚR SVĚTLÍK: 900x250 MM OTVOR ROZMĚRU 1000x2400 MM BARVA: BÍLÁ $U_D = \text{MIN. } 1,10 \text{ W/m}^2 \cdot K$ KOVÁNÍ: INTERIÉR/EXTERIÉR KLIKA, BARVA BÍLÁ KOVOVÁ, BEZPEČNOSTNÍ ZAMYKACÍ VLOŽKA	1 KUS LEVÉ	PŘESNÉ ROZMĚRY STAVEBNÍHO OTVORU NUTNO PŘEMĚŘIT NA STAVBĚ! MATERIÁLOVÉ A BAREVNÉ ŘEŠENÍ POVRCHŮ BUDE PŘED REALIZACÍ DOPŘESNĚNO A ODSOUHLASENO INVESTOREM. DODÁVKA VČETNĚ KOTVENÍ A DOPLŇKOVÝCH PRVKŮ.

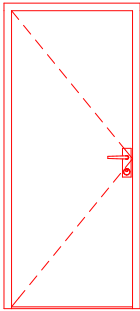
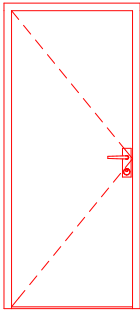
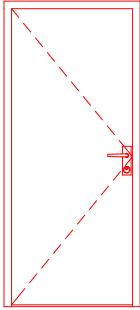
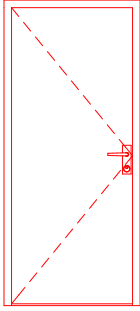
Před výrobou budou všechny rozměry přeměřeny na stavbě, výrobní dokumentace je součástí dodávky stavby.
 Použité materiály, odstíny a detaily provedení budou odsouhlaseny investorem na vzorcích. Všechny práce
 provádět dle platných ČSN a technologických požadavků výrobců použitých materiálů.

OZN.	SCHEMA	POPIS	POČET (KS,BM,M²)	POZNÁMKA
NS 01		OTVOROVÁ VÝPLŇ LUXFERY SKLENĚÉ TVÁRNICE BEZ DEKORU ROZMĚR TVÁRNICE 190x190x80 MM ROZMĚR OTVORU MIN. 800x600 MM PLOCHA OTVORU: 0,48 M² BARVA TVÁRNICE: MATNÁ 	1 KUS	PŘESNÉ ROZMĚRY STAVEBNÍHO OTVORU NUTNO PŘEMĚRIT NA STAVBĚ! MATERIÁLOVÉ A BAREVNÉ ŘEŠENÍ POVRCHŮ BUDE PŘED REALIZACÍ DOPŘESNĚNO A ODSOUHLEŠENO INVESTOREM. DODÁVKA VČETNĚ KOTVENÍ A DOPLŇKOVÝCH PRVKŮ. VÝŠKA PARAPETU = 2 000 MM
NS 02		OTVOROVÁ VÝPLŇ LUXFERY SKLENĚÉ TVÁRNICE BEZ DEKORU ROZMĚR TVÁRNICE 190x190x80 MM ROZMĚR OTVORU MIN. 2 400x600 MM PLOCHA OTVORU: 1,44 M² BARVA TVÁRNICE: MATNÁ 	1 KUS	PŘESNÉ ROZMĚRY STAVEBNÍHO OTVORU NUTNO PŘEMĚRIT NA STAVBĚ! MATERIÁLOVÉ A BAREVNÉ ŘEŠENÍ POVRCHŮ BUDE PŘED REALIZACÍ DOPŘESNĚNO A ODSOUHLEŠENO INVESTOREM. DODÁVKA VČETNĚ KOTVENÍ A DOPLŇKOVÝCH PRVKŮ. VÝŠKA PARAPETU = 2 000 MM
NS 03		OTVOROVÁ VÝPLŇ LUXFERY SKLENĚÉ TVÁRNICE BEZ DEKORU ROZMĚR TVÁRNICE 190x190x80 MM ROZMĚR OTVORU MIN. 1 600x600 MM PLOCHA OTVORU: 0,96 M² BARVA TVÁRNICE: MATNÁ 	1 KUS	PŘESNÉ ROZMĚRY STAVEBNÍHO OTVORU NUTNO PŘEMĚRIT NA STAVBĚ! MATERIÁLOVÉ A BAREVNÉ ŘEŠENÍ POVRCHŮ BUDE PŘED REALIZACÍ DOPŘESNĚNO A ODSOUHLEŠENO INVESTOREM. DODÁVKA VČETNĚ KOTVENÍ A DOPLŇKOVÝCH PRVKŮ. VÝŠKA PARAPETU = 2 000 MM
NS 04	 	OTVOROVÁ VÝPLŇ LUXFERY SKLENĚÉ TVÁRNICE BEZ DEKORU ROZMĚR TVÁRNICE 190x190x80 MM ROZMĚR OTVORU MIN. 3 200x600 MM PLOCHA OTVORU: 1,92 M² BARVA TVÁRNICE: MATNÁ	1 KUS	PŘESNÉ ROZMĚRY STAVEBNÍHO OTVORU NUTNO PŘEMĚRIT NA STAVBĚ! MATERIÁLOVÉ A BAREVNÉ ŘEŠENÍ POVRCHŮ BUDE PŘED REALIZACÍ DOPŘESNĚNO A ODSOUHLEŠENO INVESTOREM. DODÁVKA VČETNĚ KOTVENÍ A DOPLŇKOVÝCH PRVKŮ. VÝŠKA PARAPETU = 2 000 MM

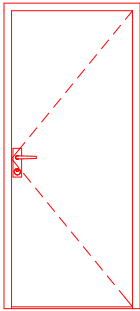
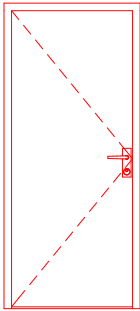
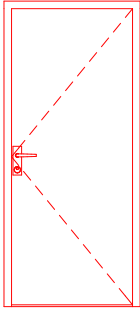
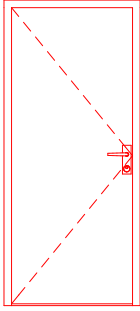
Před výrobou budou všechny rozměry přeměřeny na stavbě, výrobní dokumentace je součástí dodávky stavby.
Použité materiály, odstíny a detaily provedení budou odsouhlaseny investorem na vzorcích. Všechny práce provádět dle platných ČSN a technologických požadavků výrobců použitých materiálů.

OZN.	SCHEMA	POPIS	POČET (KS,BM,M²)	POZNÁMKA
NS 05		PLASTOVÉ OKNO ROVNÉ KŘÍDLO, 3 TĚSNĚNÍ, TROJSKLO OKNO JEDNOKŘÍDLÉ, OTEVÍRAVÉ A SKLÁPĚCÍ OSAZENO DO NOVÉHO STAVEBNÍHO OTVORU PLASTOVÝ RÁM S PŘERUŠENÝM TEPELNÝM MOSTEM, POVRCH HLADKÝ, POČET KOMOR 7 OCELOVÁ VÝZTUHA BARVA: BÍLÁ V INTERIÉRU I EXTERIÉRU $U_w = \text{MINIMÁLNĚ } 0,96 \text{ W/m}^2\cdot\text{K}$ KOVÁNÍ: INTERIÉR KLIKA, BARVA BÍLÁ, PLASTOVÁ PARAPETNÍ/PODKLADNÍ PROFIL 30 MM PRO NAPOJENÍ VENKOVNÍHO A VNITŘNÍHO PARAPETU, 5 KOMOR	1 KUS	PŘESNÉ ROZMĚRY STAVEBNÍHO OTVORU NUTNO PŘEMĚRIT NA STAVBĚ! MATERIÁLOVÉ A BAREVNÉ ŘEŠENÍ POVRCHŮ BUDE PŘED REALIZACÍ DOPŘESNĚNO A ODSOUHLASENO INVESTOREM. DODÁVKA VČETNĚ KOTVENÍ A DOPLŇKOVÝCH PRVKŮ.
NS 06		PLASTOVÉ OKNO ROVNÉ KŘÍDLO, 3 TĚSNĚNÍ, TROJSKLO OKNO JEDNOKŘÍDLÉ, OTEVÍRAVÉ A SKLÁPĚCÍ OSAZENO DO NOVÉHO STAVEBNÍHO OTVORU PLASTOVÝ RÁM S PŘERUŠENÝM TEPELNÝM MOSTEM, POVRCH HLADKÝ, POČET KOMOR 7 OCELOVÁ VÝZTUHA BARVA: BÍLÁ V INTERIÉRU I EXTERIÉRU $U_w = \text{MINIMÁLNĚ } 0,96 \text{ W/m}^2\cdot\text{K}$ KOVÁNÍ: INTERIÉR KLIKA, BARVA BÍLÁ, PLASTOVÁ PARAPETNÍ/PODKLADNÍ PROFIL 30 MM PRO NAPOJENÍ VENKOVNÍHO A VNITŘNÍHO PARAPETU, 5 KOMOR	1 KUS	PŘESNÉ ROZMĚRY STAVEBNÍHO OTVORU NUTNO PŘEMĚRIT NA STAVBĚ! MATERIÁLOVÉ A BAREVNÉ ŘEŠENÍ POVRCHŮ BUDE PŘED REALIZACÍ DOPŘESNĚNO A ODSOUHLASENO INVESTOREM. DODÁVKA VČETNĚ KOTVENÍ A DOPLŇKOVÝCH PRVKŮ.
NS 07		PLASTOVÉ OKNO ROVNÉ KŘÍDLO, 3 TĚSNĚNÍ, TROJSKLO OKNO JEDNOKŘÍDLÉ, SKLÁPĚCÍ OSAZENO DO NOVÉHO STAVEBNÍHO OTVORU PLASTOVÝ RÁM S PŘERUŠENÝM TEPELNÝM MOSTEM, POVRCH HLADKÝ, POČET KOMOR 7 OCELOVÁ VÝZTUHA BARVA: BÍLÁ V INTERIÉRU I EXTERIÉRU $U_w = \text{MINIMÁLNĚ } 0,96 \text{ W/m}^2\cdot\text{K}$ KOVÁNÍ: INTERIÉR KLIKA, BARVA BÍLÁ, PLASTOVÁ PARAPETNÍ/PODKLADNÍ PROFIL 30 MM PRO NAPOJENÍ VENKOVNÍHO A VNITŘNÍHO PARAPETU, 5 KOMOR	1 KUS	PŘESNÉ ROZMĚRY STAVEBNÍHO OTVORU NUTNO PŘEMĚRIT NA STAVBĚ! MATERIÁLOVÉ A BAREVNÉ ŘEŠENÍ POVRCHŮ BUDE PŘED REALIZACÍ DOPŘESNĚNO A ODSOUHLASENO INVESTOREM. DODÁVKA VČETNĚ KOTVENÍ A DOPLŇKOVÝCH PRVKŮ.
NS 08		PLASTOVÉ OKNO ROVNÉ KŘÍDLO, 3 TĚSNĚNÍ, TROJSKLO OKNO JEDNOKŘÍDLÉ, SKLÁPĚCÍ OSAZENO DO NOVÉHO STAVEBNÍHO OTVORU PLASTOVÝ RÁM S PŘERUŠENÝM TEPELNÝM MOSTEM, POVRCH HLADKÝ, POČET KOMOR 7 OCELOVÁ VÝZTUHA BARVA: BÍLÁ V INTERIÉRU I EXTERIÉRU $U_w = \text{MINIMÁLNĚ } 0,96 \text{ W/m}^2\cdot\text{K}$ KOVÁNÍ: INTERIÉR KLIKA, BARVA BÍLÁ, PLASTOVÁ PARAPETNÍ/PODKLADNÍ PROFIL 30 MM PRO NAPOJENÍ VENKOVNÍHO A VNITŘNÍHO PARAPETU, 5 KOMOR	1 KUS	PŘESNÉ ROZMĚRY STAVEBNÍHO OTVORU NUTNO PŘEMĚRIT NA STAVBĚ! MATERIÁLOVÉ A BAREVNÉ ŘEŠENÍ POVRCHŮ BUDE PŘED REALIZACÍ DOPŘESNĚNO A ODSOUHLASENO INVESTOREM. DODÁVKA VČETNĚ KOTVENÍ A DOPLŇKOVÝCH PRVKŮ.

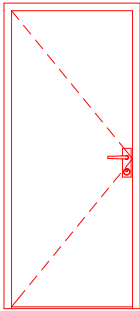
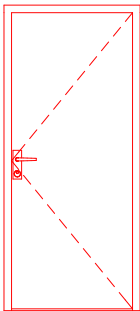
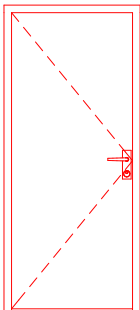
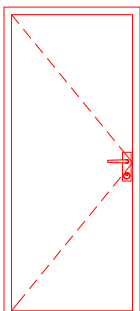
Před výrobou budou všechny rozměry přeměřeny na stavbě, výrobní dokumentace je součástí dodávky stavby.
 Použité materiály, odstíny a detaily provedení budou odsouhlaseny investorem na vzorcích. Všechny práce provádět dle platných ČSN a technologických požadavků výrobců použitých materiálů.

OZN.	SCHEMA	POPIS	POČET (KS,BM,M²)	POZNÁMKA
NS D01		<ul style="list-style-type: none"> - INTERIÉROVÉ DVEŘE PLNÉ, OTEVÍRAVÉ JEDNOKŘÍDLÉ, FALCOVÉ - VÝPLŇ: DTD-ODLEHČENÁ DŘEVOTŘÍSKOVÁ DESKA - POVRCHOVÁ ÚPRAVA: CPL LAMINÁT - BARVA: RAL 7015 V 15% TÓNINĚ - PROVEDENÍ: POLODRÁŽKA OSTRÁ HRANA - KOVÁNÍ: ROZETOVÉ, CHROM/NEREZ - STAVEBNÍ DOZICKÁ VLOŽKA VČ. KLÍČE - OBLOŽKOVÁ POLODRÁŽKOVÁ ZÁRUBEŇ - Z DŘEVOTŘÍSKOVÉ DESKY - POVRCHOVÁ ÚPRAVA A BARVA: DTTO DVEŘE - SVISLÁ S VODOROVNÁ ČÁST NA POKOS 45° <p>ROZMĚR KŘÍDLA: 800/1970 MM TL. ZDI 140 MM</p>	1 KUS LEVÉ	<p>UVAŽOVÁNO S BARVOU RAL 7015, NEBO JÍ NEJBLIŽE PODOBNOU, NUTNO POROVNAT SE VZORNÍKEM VÝROBCE.</p> <p>PŘESNÉ ROZMĚRY STAVEBNÍHO OTVORU NUTNO PŘEMĚŘIT NA STAVBĚ!</p> <p>MATERIÁLOVÉ A BAREVNÉ ŘEŠENÍ POVRCHŮ BUDE PŘED REALIZACÍ DOPŘESNĚNO A ODSOUHLASENO INVESTOREM.</p> <p>DODÁVKA VČETNĚ KOTVENÍ A DOPLŇKOVÝCH PRVKŮ.</p>
NS D02		<ul style="list-style-type: none"> - INTERIÉROVÉ DVEŘE PLNÉ, OTEVÍRAVÉ JEDNOKŘÍDLÉ, FALCOVÉ - VÝPLŇ: DTD-ODLEHČENÁ DŘEVOTŘÍSKOVÁ DESKA - POVRCHOVÁ ÚPRAVA: CPL LAMINÁT - BARVA: RAL 7015 V 15% TÓNINĚ - PROVEDENÍ: POLODRÁŽKA OSTRÁ HRANA - KOVÁNÍ: ROZETOVÉ, CHROM/NEREZ - STAVEBNÍ DOZICKÁ VLOŽKA VČ. KLÍČE - OBLOŽKOVÁ POLODRÁŽKOVÁ ZÁRUBEŇ - Z DŘEVOTŘÍSKOVÉ DESKY - POVRCHOVÁ ÚPRAVA A BARVA: DTTO DVEŘE - SVISLÁ S VODOROVNÁ ČÁST NA POKOS 45° <p>ROZMĚR KŘÍDLA: 800/1970 MM TL. ZDI 140 MM</p>	1 KUS LEVÉ	<p>UVAŽOVÁNO S BARVOU RAL 7015, NEBO JÍ NEJBLIŽE PODOBNOU, NUTNO POROVNAT SE VZORNÍKEM VÝROBCE.</p> <p>PŘESNÉ ROZMĚRY STAVEBNÍHO OTVORU NUTNO PŘEMĚŘIT NA STAVBĚ!</p> <p>MATERIÁLOVÉ A BAREVNÉ ŘEŠENÍ POVRCHŮ BUDE PŘED REALIZACÍ DOPŘESNĚNO A ODSOUHLASENO INVESTOREM.</p> <p>DODÁVKA VČETNĚ KOTVENÍ A DOPLŇKOVÝCH PRVKŮ.</p>
NS D03	VČ. DUBOVÉHO BEZBARVÉ LAKOVANÉHO PRÁHU, ŠÍŘKA STEJNÁ JAKO TL. PŘÍČKY 	<ul style="list-style-type: none"> - INTERIÉROVÉ DVEŘE PLNÉ, OTEVÍRAVÉ JEDNOKŘÍDLÉ, FALCOVÉ - VÝPLŇ: DTD-ODLEHČENÁ DŘEVOTŘÍSKOVÁ DESKA - POVRCHOVÁ ÚPRAVA: CPL LAMINÁT - BARVA: RAL 7015 V 15% TÓNINĚ - PROVEDENÍ: POLODRÁŽKA OSTRÁ HRANA - KOVÁNÍ: ROZETOVÉ, CHROM/NEREZ - STAVEBNÍ DOZICKÁ VLOŽKA VČ. KLÍČE - OBLOŽKOVÁ POLODRÁŽKOVÁ ZÁRUBEŇ - Z DŘEVOTŘÍSKOVÉ DESKY - POVRCHOVÁ ÚPRAVA A BARVA: DTTO DVEŘE - SVISLÁ S VODOROVNÁ ČÁST NA POKOS 45° <p>ROZMĚR KŘÍDLA: 800/1970 MM TL. ZDI 120 MM</p>	1 KUS LEVÉ	<p>UVAŽOVÁNO S BARVOU RAL 7015, NEBO JÍ NEJBLIŽE PODOBNOU, NUTNO POROVNAT SE VZORNÍKEM VÝROBCE.</p> <p>PŘESNÉ ROZMĚRY STAVEBNÍHO OTVORU NUTNO PŘEMĚŘIT NA STAVBĚ!</p> <p>MATERIÁLOVÉ A BAREVNÉ ŘEŠENÍ POVRCHŮ BUDE PŘED REALIZACÍ DOPŘESNĚNO A ODSOUHLASENO INVESTOREM.</p> <p>DODÁVKA VČETNĚ KOTVENÍ A DOPLŇKOVÝCH PRVKŮ.</p>
NS D04		<ul style="list-style-type: none"> - INTERIÉROVÉ DVEŘE PLNÉ, OTEVÍRAVÉ JEDNOKŘÍDLÉ, FALCOVÉ - VÝPLŇ: DTD-ODLEHČENÁ DŘEVOTŘÍSKOVÁ DESKA - POVRCHOVÁ ÚPRAVA: CPL LAMINÁT - BARVA: RAL 7015 V 15% TÓNINĚ - PROVEDENÍ: POLODRÁŽKA OSTRÁ HRANA - KOVÁNÍ: ROZETOVÉ, CHROM/NEREZ - STAVEBNÍ DOZICKÁ VLOŽKA VČ. KLÍČE - OBLOŽKOVÁ POLODRÁŽKOVÁ ZÁRUBEŇ - Z DŘEVOTŘÍSKOVÉ DESKY - POVRCHOVÁ ÚPRAVA A BARVA: DTTO DVEŘE - SVISLÁ S VODOROVNÁ ČÁST NA POKOS 45° <p>ROZMĚR KŘÍDLA: 700/1970 MM TL. ZDI 120 MM</p>	1 KUS LEVÉ	<p>UVAŽOVÁNO S BARVOU RAL 7015, NEBO JÍ NEJBLIŽE PODOBNOU, NUTNO POROVNAT SE VZORNÍKEM VÝROBCE.</p> <p>PŘESNÉ ROZMĚRY STAVEBNÍHO OTVORU NUTNO PŘEMĚŘIT NA STAVBĚ!</p> <p>MATERIÁLOVÉ A BAREVNÉ ŘEŠENÍ POVRCHŮ BUDE PŘED REALIZACÍ DOPŘESNĚNO A ODSOUHLASENO INVESTOREM.</p> <p>DODÁVKA VČETNĚ KOTVENÍ A DOPLŇKOVÝCH PRVKŮ.</p>

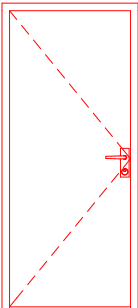
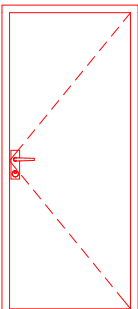
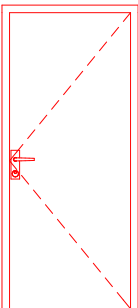
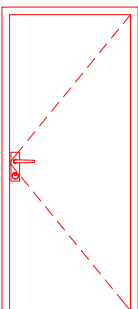
Před výrobou budou všechny rozměry přeměřeny na stavbě, výrobní dokumentace je součástí dodávky stavby. Použité materiály, odstíny a detaily provedení budou odsouhlaseny investorem na vzorcích. Všechny práce provádět dle platných ČSN a technologických požadavků výrobců použitých materiálů.

OZN.	SCHEMA	POPIS	POČET (KS,BM,M²)	POZNÁMKA
NS D05		<ul style="list-style-type: none"> - INTERIÉROVÉ DVEŘE PLNÉ, OTEVÍRAVÉ JEDNOKŘÍDLÉ, FALCOVÉ - VÝPLŇ: DTD-ODLEHČENÁ DŘEVOTŘÍSKOVÁ DESKA - POVRCHOVÁ ÚPRAVA: CPL LAMINÁT - BARVA: RAL 7015 V 15% TÓNINĚ - PROVEDENÍ: POLODRÁŽKA OSTRÁ HRANA - KOVÁNÍ: ROZETOVÉ, CHROM/NEREZ - STAVEBNÍ DOZICKÁ VLOŽKA VČ. KLÍČE - OBLOŽKOVÁ POLODRÁŽKOVÁ ZÁRUBEŇ - Z DŘEVOTŘÍSKOVÉ DESKY - POVRCHOVÁ ÚPRAVA A BARVA: DTTO DVEŘE - SVISLÁ S VODOROVNÁ ČÁST NA POKOS 45° <p>ROZMĚR KŘÍDLA: 800/1970 MM TL. ZDI 120 MM</p>	1 KUS PRÁVĚ	<p>UVAŽOVÁNO S BARVOU RAL 7015, NEBO JÍ NEJBLIŽE PODOBNOU, NUTNO POROVNAT SE VZORNÍKEM VÝROBCE.</p> <p>PŘESNÉ ROZMĚRY STAVEBNÍHO OTVORU NUTNO PŘEMĚŘIT NA STAVBĚ!</p> <p>MATERIÁLOVÉ A BAREVNÉ ŘEŠENÍ POVRCHŮ BUDE PŘED REALIZACÍ DOPŘESNĚNO A ODSOUHLASENO INVESTOREM.</p> <p>DODÁVKA VČETNĚ KOTVENÍ A DOPLŇKOVÝCH PRVKŮ.</p>
NS D06		<ul style="list-style-type: none"> - INTERIÉROVÉ DVEŘE PLNÉ, OTEVÍRAVÉ JEDNOKŘÍDLÉ, FALCOVÉ - VÝPLŇ: DTD-ODLEHČENÁ DŘEVOTŘÍSKOVÁ DESKA - POVRCHOVÁ ÚPRAVA: CPL LAMINÁT - BARVA: RAL 7015 V 15% TÓNINĚ - PROVEDENÍ: POLODRÁŽKA OSTRÁ HRANA - KOVÁNÍ: ROZETOVÉ, CHROM/NEREZ - STAVEBNÍ DOZICKÁ VLOŽKA VČ. KLÍČE - OBLOŽKOVÁ POLODRÁŽKOVÁ ZÁRUBEŇ - Z DŘEVOTŘÍSKOVÉ DESKY - POVRCHOVÁ ÚPRAVA A BARVA: DTTO DVEŘE - SVISLÁ S VODOROVNÁ ČÁST NA POKOS 45° <p>ROZMĚR KŘÍDLA: 800/1970 MM TL. ZDI 120 MM</p>	1 KUS LEVĚ	<p>UVAŽOVÁNO S BARVOU RAL 7015, NEBO JÍ NEJBLIŽE PODOBNOU, NUTNO POROVNAT SE VZORNÍKEM VÝROBCE.</p> <p>PŘESNÉ ROZMĚRY STAVEBNÍHO OTVORU NUTNO PŘEMĚŘIT NA STAVBĚ!</p> <p>MATERIÁLOVÉ A BAREVNÉ ŘEŠENÍ POVRCHŮ BUDE PŘED REALIZACÍ DOPŘESNĚNO A ODSOUHLASENO INVESTOREM.</p> <p>DODÁVKA VČETNĚ KOTVENÍ A DOPLŇKOVÝCH PRVKŮ.</p>
NS D07	VČ. DUBOVÉHO BEZBARVĚ LAKOVANÉHO PRÁHU; ŠÍŘKA STEJNÁ JAKO TL. PŘÍČKY 	<ul style="list-style-type: none"> - INTERIÉROVÉ DVEŘE PLNÉ, OTEVÍRAVÉ JEDNOKŘÍDLÉ, FALCOVÉ - VÝPLŇ: DTD-ODLEHČENÁ DŘEVOTŘÍSKOVÁ DESKA - POVRCHOVÁ ÚPRAVA: CPL LAMINÁT - BARVA: RAL 7015 V 15% TÓNINĚ - PROVEDENÍ: POLODRÁŽKA OSTRÁ HRANA - KOVÁNÍ: ROZETOVÉ, CHROM/NEREZ - STAVEBNÍ DOZICKÁ VLOŽKA VČ. KLÍČE - OBLOŽKOVÁ POLODRÁŽKOVÁ ZÁRUBEŇ - Z DŘEVOTŘÍSKOVÉ DESKY - POVRCHOVÁ ÚPRAVA A BARVA: DTTO DVEŘE - SVISLÁ S VODOROVNÁ ČÁST NA POKOS 45° <p>ROZMĚR KŘÍDLA: 800/1970 MM TL. ZDI 100 MM</p>	1 KUS PRÁVĚ	<p>UVAŽOVÁNO S BARVOU RAL 7015, NEBO JÍ NEJBLIŽE PODOBNOU, NUTNO POROVNAT SE VZORNÍKEM VÝROBCE.</p> <p>PŘESNÉ ROZMĚRY STAVEBNÍHO OTVORU NUTNO PŘEMĚŘIT NA STAVBĚ!</p> <p>MATERIÁLOVÉ A BAREVNÉ ŘEŠENÍ POVRCHŮ BUDE PŘED REALIZACÍ DOPŘESNĚNO A ODSOUHLASENO INVESTOREM.</p> <p>DODÁVKA VČETNĚ KOTVENÍ A DOPLŇKOVÝCH PRVKŮ.</p>
NS D08	VČ. DUBOVÉHO BEZBARVĚ LAKOVANÉHO PRÁHU; ŠÍŘKA STEJNÁ JAKO TL. PŘÍČKY 	<ul style="list-style-type: none"> - INTERIÉROVÉ DVEŘE PLNÉ, OTEVÍRAVÉ JEDNOKŘÍDLÉ, FALCOVÉ - VÝPLŇ: DTD-ODLEHČENÁ DŘEVOTŘÍSKOVÁ DESKA - POVRCHOVÁ ÚPRAVA: CPL LAMINÁT - BARVA: RAL 7015 V 15% TÓNINĚ - PROVEDENÍ: POLODRÁŽKA OSTRÁ HRANA - KOVÁNÍ: ROZETOVÉ, CHROM/NEREZ - STAVEBNÍ DOZICKÁ VLOŽKA VČ. KLÍČE - OBLOŽKOVÁ POLODRÁŽKOVÁ ZÁRUBEŇ - Z DŘEVOTŘÍSKOVÉ DESKY - POVRCHOVÁ ÚPRAVA A BARVA: DTTO DVEŘE - SVISLÁ S VODOROVNÁ ČÁST NA POKOS 45° <p>ROZMĚR KŘÍDLA: 800/1970 MM TL. ZDI 100 MM</p>	1 KUS LEVĚ	<p>UVAŽOVÁNO S BARVOU RAL 7015, NEBO JÍ NEJBLIŽE PODOBNOU, NUTNO POROVNAT SE VZORNÍKEM VÝROBCE.</p> <p>PŘESNÉ ROZMĚRY STAVEBNÍHO OTVORU NUTNO PŘEMĚŘIT NA STAVBĚ!</p> <p>MATERIÁLOVÉ A BAREVNÉ ŘEŠENÍ POVRCHŮ BUDE PŘED REALIZACÍ DOPŘESNĚNO A ODSOUHLASENO INVESTOREM.</p> <p>DODÁVKA VČETNĚ KOTVENÍ A DOPLŇKOVÝCH PRVKŮ.</p>

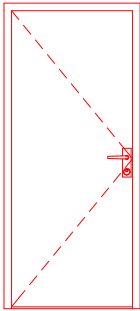
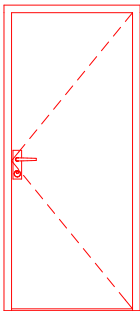
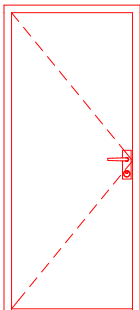
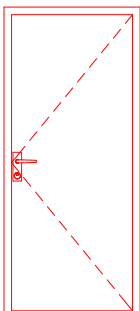
Před výrobou budou všechny rozměry přeměřeny na stavbě, výrobní dokumentace je součástí dodávky stavby.
Použité materiály, odstíny a detaily provedení budou odsouhlaseny investorem na vzorcích. Všechny práce provádět dle platných ČSN a technologických požadavků výrobců použitých materiálů.

OZN.	SCHEMA	POPIS	POČET (KS,BM,M²)	POZNÁMKA
NS D09		<ul style="list-style-type: none"> - INTERIÉROVÉ DVEŘE PLNÉ, OTEVÍRAVÉ JEDNOKŘÍDLÉ, FALCOVÉ - VÝPLŇ: DTD-ODLEHČENÁ DŘEVOTŘÍSKOVÁ DESKA - POVRCHOVÁ ÚPRAVA: CPL LAMINÁT - BARVA: RAL 7015 V 15% TÓNINĚ - PROVEDENÍ: POLODRÁŽKA OSTRÁ HRANA - KOVÁNÍ: ROZETOVÉ, CHROM/NEREZ - STAVEBNÍ DOZICKÁ VLOŽKA VČ. KLÍČE - OBLOŽKOVÁ POLODRÁŽKOVÁ ZÁRUBEŇ - Z DŘEVOTŘÍSKOVÉ DESKY - POVRCHOVÁ ÚPRAVA A BARVA: DTTO DVEŘE - SVISLÁ S VODOROVNÁ ČÁST NA POKOS 45° <p>ROZMĚR KŘÍDLA: 800/1970 MM TL. ZDI 140 MM</p>	1 KUS LEVÉ	<p>UVAŽOVÁNO S BARVOU RAL 7015, NEBO JÍ NEJBLIŽE PODOBNOU, NUTNO POROVNAT SE VZORNÍKEM VÝROBCE.</p> <p>PŘESNÉ ROZMĚRY STAVEBNÍHO OTVORU NUTNO PŘEMĚŘIT NA STAVBĚ!</p> <p>MATERIÁLOVÉ A BAREVNÉ ŘEŠENÍ POVRCHŮ BUDE PŘED REALIZACÍ DOPŘESNĚNO A ODSOUHLASENO INVESTOREM.</p> <p>DODÁVKA VČETNĚ KOTVENÍ A DOPLŇKOVÝCH PRVKŮ.</p>
NS D10		<ul style="list-style-type: none"> - INTERIÉROVÉ DVEŘE PLNÉ, OTEVÍRAVÉ JEDNOKŘÍDLÉ, FALCOVÉ - VÝPLŇ: DTD-ODLEHČENÁ DŘEVOTŘÍSKOVÁ DESKA - POVRCHOVÁ ÚPRAVA: CPL LAMINÁT - BARVA: RAL 7015 V 15% TÓNINĚ - PROVEDENÍ: POLODRÁŽKA OSTRÁ HRANA - KOVÁNÍ: ROZETOVÉ, CHROM/NEREZ - STAVEBNÍ DOZICKÁ VLOŽKA VČ. KLÍČE - OBLOŽKOVÁ POLODRÁŽKOVÁ ZÁRUBEŇ - Z DŘEVOTŘÍSKOVÉ DESKY - POVRCHOVÁ ÚPRAVA A BARVA: DTTO DVEŘE - SVISLÁ S VODOROVNÁ ČÁST NA POKOS 45° <p>ROZMĚR KŘÍDLA: 800/1970 MM TL. ZDI 120 MM</p>	1 KUS PRÁVÉ	<p>UVAŽOVÁNO S BARVOU RAL 7015, NEBO JÍ NEJBLIŽE PODOBNOU, NUTNO POROVNAT SE VZORNÍKEM VÝROBCE.</p> <p>PŘESNÉ ROZMĚRY STAVEBNÍHO OTVORU NUTNO PŘEMĚŘIT NA STAVBĚ!</p> <p>MATERIÁLOVÉ A BAREVNÉ ŘEŠENÍ POVRCHŮ BUDE PŘED REALIZACÍ DOPŘESNĚNO A ODSOUHLASENO INVESTOREM.</p> <p>DODÁVKA VČETNĚ KOTVENÍ A DOPLŇKOVÝCH PRVKŮ.</p>
NS D11		<ul style="list-style-type: none"> - INTERIÉROVÉ DVEŘE PLNÉ, OTEVÍRAVÉ JEDNOKŘÍDLÉ, FALCOVÉ - VÝPLŇ: DTD-ODLEHČENÁ DŘEVOTŘÍSKOVÁ DESKA - POVRCHOVÁ ÚPRAVA: CPL LAMINÁT - BARVA: RAL 7015 V 15% TÓNINĚ - PROVEDENÍ: POLODRÁŽKA OSTRÁ HRANA - KOVÁNÍ: ROZETOVÉ, CHROM/NEREZ - STAVEBNÍ DOZICKÁ VLOŽKA VČ. KLÍČE - OBLOŽKOVÁ POLODRÁŽKOVÁ ZÁRUBEŇ - Z DŘEVOTŘÍSKOVÉ DESKY - POVRCHOVÁ ÚPRAVA A BARVA: DTTO DVEŘE - SVISLÁ S VODOROVNÁ ČÁST NA POKOS 45° <p>ROZMĚR KŘÍDLA: 800/1970 MM TL. ZDI 120 MM</p>	1 KUS LEVÉ	<p>UVAŽOVÁNO S BARVOU RAL 7015, NEBO JÍ NEJBLIŽE PODOBNOU, NUTNO POROVNAT SE VZORNÍKEM VÝROBCE.</p> <p>PŘESNÉ ROZMĚRY STAVEBNÍHO OTVORU NUTNO PŘEMĚŘIT NA STAVBĚ!</p> <p>MATERIÁLOVÉ A BAREVNÉ ŘEŠENÍ POVRCHŮ BUDE PŘED REALIZACÍ DOPŘESNĚNO A ODSOUHLASENO INVESTOREM.</p> <p>DODÁVKA VČETNĚ KOTVENÍ A DOPLŇKOVÝCH PRVKŮ.</p>
NS D12		<ul style="list-style-type: none"> - INTERIÉROVÉ DVEŘE PLNÉ, OTEVÍRAVÉ JEDNOKŘÍDLÉ, FALCOVÉ - VÝPLŇ: DTD-ODLEHČENÁ DŘEVOTŘÍSKOVÁ DESKA - POVRCHOVÁ ÚPRAVA: CPL LAMINÁT - BARVA: RAL 7015 V 15% TÓNINĚ - PROVEDENÍ: POLODRÁŽKA OSTRÁ HRANA - KOVÁNÍ: ROZETOVÉ, CHROM/NEREZ - STAVEBNÍ DOZICKÁ VLOŽKA VČ. KLÍČE - OBLOŽKOVÁ POLODRÁŽKOVÁ ZÁRUBEŇ - Z DŘEVOTŘÍSKOVÉ DESKY - POVRCHOVÁ ÚPRAVA A BARVA: DTTO DVEŘE - SVISLÁ S VODOROVNÁ ČÁST NA POKOS 45° <p>ROZMĚR KŘÍDLA: 800/1970 MM TL. ZDI 100 MM</p>	1 KUS LEVÉ	<p>UVAŽOVÁNO S BARVOU RAL 7015, NEBO JÍ NEJBLIŽE PODOBNOU, NUTNO POROVNAT SE VZORNÍKEM VÝROBCE.</p> <p>PŘESNÉ ROZMĚRY STAVEBNÍHO OTVORU NUTNO PŘEMĚŘIT NA STAVBĚ!</p> <p>MATERIÁLOVÉ A BAREVNÉ ŘEŠENÍ POVRCHŮ BUDE PŘED REALIZACÍ DOPŘESNĚNO A ODSOUHLASENO INVESTOREM.</p> <p>DODÁVKA VČETNĚ KOTVENÍ A DOPLŇKOVÝCH PRVKŮ.</p>

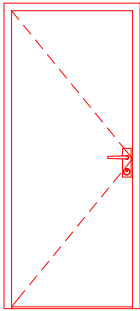
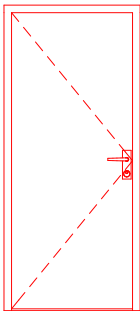
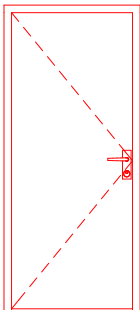
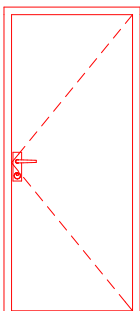
Před výrobou budou všechny rozměry přeměřeny na stavbě, výrobní dokumentace je součástí dodávky stavby. Použité materiály, odstíny a detaily provedení budou odsouhlaseny investorem na vzorcích. Všechny práce provádět dle platných ČSN a technologických požadavků výrobců použitých materiálů.

OZN.	SCHEMA	POPIS	POČET (KS,BM,M²)	POZNÁMKA
NS D13	VČ. DUBOVÉHO BEZBARVĚ LAKOVANÉHO PRÁHU, ŠÍŘKA STEJNÁ JAKO TL. PŘÍČKY 	<ul style="list-style-type: none"> - INTERIÉROVÉ DVEŘE PLNÉ, OTEVÍRAVÉ JEDNOKŘÍDLÉ, FALCOVÉ - VÝPLŇ: DTD-ODLEHČENÁ DŘEVOTŘÍSKOVÁ DESKA - POVRCHOVÁ ÚPRAVA: CPL LAMINÁT - BARVA: RAL 7015 V 15% TÓNINĚ - PROVEDENÍ: POLODRÁŽKA OSTRÁ HRANA - KOVÁNÍ: ROZETOVÉ, CHROM/NEREZ - STAVEBNÍ DOZICKÁ VLOŽKA VČ. KLÍČE - OBLOŽKOVÁ POLODRÁŽKOVÁ ZÁRUBEŇ - Z DŘEVOTŘÍSKOVÉ DESKY - POVRCHOVÁ ÚPRAVA A BARVA: DTTO DVEŘE - SVISLÁ S VODOROVNÁ ČÁST NA POKOS 45° <p>ROZMĚR KŘÍDLA: 800/1970 MM TL. ZDI 170 MM</p>	1 KUS LEVĚ DLE PBŘ!!!	<p>UVAŽOVÁNO S BARVOU RAL 7015, NEBO JÍ NEJBLIŽE PODOBNOU, NUTNO POROVNAT SE VZORNÍKEM VÝROBCE.</p> <p>PŘESNÉ ROZMĚRY STAVEBNÍHO OTVORU NUTNO PŘEMĚŘIT NA STAVBĚ!</p> <p>MATERIÁLOVÉ A BAREVNÉ ŘEŠENÍ POVRCHŮ BUDE PŘED REALIZACÍ DOPŘESNĚNO A ODSOUHLASENO INVESTOREM.</p> <p>DODÁVKA VČETNĚ KOTVENÍ A DOPLŇKOVÝCH PRVKŮ.</p>
NS D14	VČ. DUBOVÉHO BEZBARVĚ LAKOVANÉHO PRÁHU, ŠÍŘKA STEJNÁ JAKO TL. PŘÍČKY 	<ul style="list-style-type: none"> - INTERIÉROVÉ DVEŘE PLNÉ, OTEVÍRAVÉ JEDNOKŘÍDLÉ, FALCOVÉ - VÝPLŇ: DTD-ODLEHČENÁ DŘEVOTŘÍSKOVÁ DESKA - POVRCHOVÁ ÚPRAVA: CPL LAMINÁT - BARVA: RAL 7015 V 15% TÓNINĚ - PROVEDENÍ: POLODRÁŽKA OSTRÁ HRANA - KOVÁNÍ: ROZETOVÉ, CHROM/NEREZ - STAVEBNÍ DOZICKÁ VLOŽKA VČ. KLÍČE - OBLOŽKOVÁ POLODRÁŽKOVÁ ZÁRUBEŇ - Z DŘEVOTŘÍSKOVÉ DESKY - POVRCHOVÁ ÚPRAVA A BARVA: DTTO DVEŘE - SVISLÁ S VODOROVNÁ ČÁST NA POKOS 45° <p>ROZMĚR KŘÍDLA: 700/1970 MM TL. ZDI 120 MM</p>	1 KUS PRÁVĚ	<p>UVAŽOVÁNO S BARVOU RAL 7015, NEBO JÍ NEJBLIŽE PODOBNOU, NUTNO POROVNAT SE VZORNÍKEM VÝROBCE.</p> <p>PŘESNÉ ROZMĚRY STAVEBNÍHO OTVORU NUTNO PŘEMĚŘIT NA STAVBĚ!</p> <p>MATERIÁLOVÉ A BAREVNÉ ŘEŠENÍ POVRCHŮ BUDE PŘED REALIZACÍ DOPŘESNĚNO A ODSOUHLASENO INVESTOREM.</p> <p>DODÁVKA VČETNĚ KOTVENÍ A DOPLŇKOVÝCH PRVKŮ.</p>
NS D15		<ul style="list-style-type: none"> - INTERIÉROVÉ DVEŘE PLNÉ, OTEVÍRAVÉ JEDNOKŘÍDLÉ, FALCOVÉ - VÝPLŇ: DTD-ODLEHČENÁ DŘEVOTŘÍSKOVÁ DESKA - POVRCHOVÁ ÚPRAVA: CPL LAMINÁT - BARVA: RAL 7015 V 15% TÓNINĚ - PROVEDENÍ: POLODRÁŽKA OSTRÁ HRANA - KOVÁNÍ: ROZETOVÉ, CHROM/NEREZ - STAVEBNÍ DOZICKÁ VLOŽKA VČ. KLÍČE - OBLOŽKOVÁ POLODRÁŽKOVÁ ZÁRUBEŇ - Z DŘEVOTŘÍSKOVÉ DESKY - POVRCHOVÁ ÚPRAVA A BARVA: DTTO DVEŘE - SVISLÁ S VODOROVNÁ ČÁST NA POKOS 45° <p>ROZMĚR KŘÍDLA: 700/1970 MM TL. ZDI 140 MM</p>	1 KUS PRÁVĚ	<p>UVAŽOVÁNO S BARVOU RAL 7015, NEBO JÍ NEJBLIŽE PODOBNOU, NUTNO POROVNAT SE VZORNÍKEM VÝROBCE.</p> <p>PŘESNÉ ROZMĚRY STAVEBNÍHO OTVORU NUTNO PŘEMĚŘIT NA STAVBĚ!</p> <p>MATERIÁLOVÉ A BAREVNÉ ŘEŠENÍ POVRCHŮ BUDE PŘED REALIZACÍ DOPŘESNĚNO A ODSOUHLASENO INVESTOREM.</p> <p>DODÁVKA VČETNĚ KOTVENÍ A DOPLŇKOVÝCH PRVKŮ.</p>
NS D16		<ul style="list-style-type: none"> - INTERIÉROVÉ DVEŘE PLNÉ, OTEVÍRAVÉ JEDNOKŘÍDLÉ, FALCOVÉ - VÝPLŇ: DTD-ODLEHČENÁ DŘEVOTŘÍSKOVÁ DESKA - POVRCHOVÁ ÚPRAVA: CPL LAMINÁT - BARVA: RAL 7015 V 15% TÓNINĚ - PROVEDENÍ: POLODRÁŽKA OSTRÁ HRANA - KOVÁNÍ: ROZETOVÉ, CHROM/NEREZ - STAVEBNÍ DOZICKÁ VLOŽKA VČ. KLÍČE - OBLOŽKOVÁ POLODRÁŽKOVÁ ZÁRUBEŇ - Z DŘEVOTŘÍSKOVÉ DESKY - POVRCHOVÁ ÚPRAVA A BARVA: DTTO DVEŘE - SVISLÁ S VODOROVNÁ ČÁST NA POKOS 45° <p>ROZMĚR KŘÍDLA: 700/1970 MM TL. ZDI 140 MM</p>	1 KUS PRÁVĚ	<p>UVAŽOVÁNO S BARVOU RAL 7015, NEBO JÍ NEJBLIŽE PODOBNOU, NUTNO POROVNAT SE VZORNÍKEM VÝROBCE.</p> <p>PŘESNÉ ROZMĚRY STAVEBNÍHO OTVORU NUTNO PŘEMĚŘIT NA STAVBĚ!</p> <p>MATERIÁLOVÉ A BAREVNÉ ŘEŠENÍ POVRCHŮ BUDE PŘED REALIZACÍ DOPŘESNĚNO A ODSOUHLASENO INVESTOREM.</p> <p>DODÁVKA VČETNĚ KOTVENÍ A DOPLŇKOVÝCH PRVKŮ.</p>

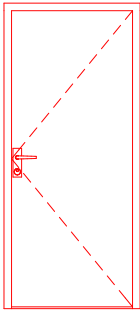
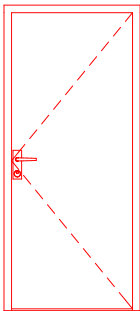
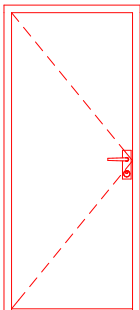
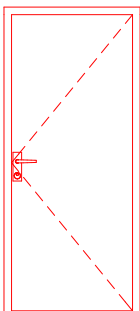
Před výrobou budou všechny rozměry přeměřeny na stavbě, výrobní dokumentace je součástí dodávky stavby.
Použité materiály, odstíny a detaily provedení budou odsouhlaseny investorem na vzorcích. Všechny práce provádět dle platných ČSN a technologických požadavků výrobců použitých materiálů.

OZN.	SCHEMA	POPIS	POČET (KS,BM,M²)	POZNÁMKA
NS D17		<ul style="list-style-type: none"> - INTERIÉROVÉ DVEŘE PLNÉ, OTEVÍRAVÉ JEDNOKŘÍDLÉ, FALCOVÉ - VÝPLŇ: DTD-ODLEHČENÁ DŘEVOTŘÍSKOVÁ DESKA - POVRCHOVÁ ÚPRAVA: CPL LAMINÁT - BARVA: RAL 7015 V 15% TÓNINĚ - PROVEDENÍ: POLODRÁŽKA OSTRÁ HRANA - KOVÁNÍ: ROZETOVÉ, CHROM/NEREZ - STAVEBNÍ DOZICKÁ VLOŽKA VČ. KLÍČE - OBLOŽKOVÁ POLODRÁŽKOVÁ ZÁRUBEŇ - Z DŘEVOTŘÍSKOVÉ DESKY - POVRCHOVÁ ÚPRAVA A BARVA: DTTO DVEŘE - SVISLÁ S VODOROVNÁ ČÁST NA POKOS 45° <p>ROZMĚR KŘÍDLA: 700/1970 MM TL. ZDI 140 MM</p>	1 KUS LEVÉ	<p>UVAŽOVÁNO S BARVOU RAL 7015, NEBO JÍ NEJBLIŽE PODOBNOU, NUTNO POROVNAT SE VZORNÍKEM VÝROBCE.</p> <p>PŘESNÉ ROZMĚRY STAVEBNÍHO OTVORU NUTNO PŘEMĚŘIT NA STAVBĚ!</p> <p>MATERIÁLOVÉ A BAREVNÉ ŘEŠENÍ POVRCHŮ BUDE PŘED REALIZACÍ DOPŘESNĚNO A ODSOUHLASENO INVESTOREM.</p> <p>DODÁVKA VČETNĚ KOTVENÍ A DOPLŇKOVÝCH PRVKŮ.</p>
NS D18	VČ. DUBOVÉHO BEZBARVĚ LAKOVANÉHO PRÁHU, ŠÍŘKA STEJNÁ JAKO TL. PŘÍČKY 	<ul style="list-style-type: none"> - INTERIÉROVÉ DVEŘE PLNÉ, OTEVÍRAVÉ JEDNOKŘÍDLÉ, FALCOVÉ - VÝPLŇ: DTD-ODLEHČENÁ DŘEVOTŘÍSKOVÁ DESKA - POVRCHOVÁ ÚPRAVA: CPL LAMINÁT - BARVA: RAL 7015 V 15% TÓNINĚ - PROVEDENÍ: POLODRÁŽKA OSTRÁ HRANA - KOVÁNÍ: ROZETOVÉ, CHROM/NEREZ - STAVEBNÍ DOZICKÁ VLOŽKA VČ. KLÍČE - OBLOŽKOVÁ POLODRÁŽKOVÁ ZÁRUBEŇ - Z DŘEVOTŘÍSKOVÉ DESKY - POVRCHOVÁ ÚPRAVA A BARVA: DTTO DVEŘE - SVISLÁ S VODOROVNÁ ČÁST NA POKOS 45° <p>ROZMĚR KŘÍDLA: 800/1970 MM TL. ZDI 120 MM</p>	1 KUS PRÁVÉ	<p>UVAŽOVÁNO S BARVOU RAL 7015, NEBO JÍ NEJBLIŽE PODOBNOU, NUTNO POROVNAT SE VZORNÍKEM VÝROBCE.</p> <p>PŘESNÉ ROZMĚRY STAVEBNÍHO OTVORU NUTNO PŘEMĚŘIT NA STAVBĚ!</p> <p>MATERIÁLOVÉ A BAREVNÉ ŘEŠENÍ POVRCHŮ BUDE PŘED REALIZACÍ DOPŘESNĚNO A ODSOUHLASENO INVESTOREM.</p> <p>DODÁVKA VČETNĚ KOTVENÍ A DOPLŇKOVÝCH PRVKŮ.</p>
NS D19		<ul style="list-style-type: none"> - INTERIÉROVÉ DVEŘE PLNÉ, OTEVÍRAVÉ JEDNOKŘÍDLÉ, FALCOVÉ - VÝPLŇ: DTD-ODLEHČENÁ DŘEVOTŘÍSKOVÁ DESKA - POVRCHOVÁ ÚPRAVA: CPL LAMINÁT - BARVA: RAL 7015 V 15% TÓNINĚ - PROVEDENÍ: POLODRÁŽKA OSTRÁ HRANA - KOVÁNÍ: ROZETOVÉ, CHROM/NEREZ - STAVEBNÍ DOZICKÁ VLOŽKA VČ. KLÍČE - OBLOŽKOVÁ POLODRÁŽKOVÁ ZÁRUBEŇ - Z DŘEVOTŘÍSKOVÉ DESKY - POVRCHOVÁ ÚPRAVA A BARVA: DTTO DVEŘE - SVISLÁ S VODOROVNÁ ČÁST NA POKOS 45° <p>ROZMĚR KŘÍDLA: 800/1970 MM TL. ZDI 140 MM</p>	1 KUS LEVÉ	<p>UVAŽOVÁNO S BARVOU RAL 7015, NEBO JÍ NEJBLIŽE PODOBNOU, NUTNO POROVNAT SE VZORNÍKEM VÝROBCE.</p> <p>PŘESNÉ ROZMĚRY STAVEBNÍHO OTVORU NUTNO PŘEMĚŘIT NA STAVBĚ!</p> <p>MATERIÁLOVÉ A BAREVNÉ ŘEŠENÍ POVRCHŮ BUDE PŘED REALIZACÍ DOPŘESNĚNO A ODSOUHLASENO INVESTOREM.</p> <p>DODÁVKA VČETNĚ KOTVENÍ A DOPLŇKOVÝCH PRVKŮ.</p>
NS D21	VČ. DUBOVÉHO BEZBARVĚ LAKOVANÉHO PRÁHU, ŠÍŘKA STEJNÁ JAKO TL. PŘÍČKY 	<ul style="list-style-type: none"> - INTERIÉROVÉ DVEŘE PLNÉ, OTEVÍRAVÉ JEDNOKŘÍDLÉ, FALCOVÉ - VÝPLŇ: DTD-ODLEHČENÁ DŘEVOTŘÍSKOVÁ DESKA - POVRCHOVÁ ÚPRAVA: CPL LAMINÁT - BARVA: RAL 7015 V 15% TÓNINĚ - PROVEDENÍ: POLODRÁŽKA OSTRÁ HRANA - KOVÁNÍ: ROZETOVÉ, CHROM/NEREZ - STAVEBNÍ DOZICKÁ VLOŽKA VČ. KLÍČE - OBLOŽKOVÁ POLODRÁŽKOVÁ ZÁRUBEŇ - Z DŘEVOTŘÍSKOVÉ DESKY - POVRCHOVÁ ÚPRAVA A BARVA: DTTO DVEŘE - SVISLÁ S VODOROVNÁ ČÁST NA POKOS 45° <p>ROZMĚR KŘÍDLA: 800/1970 MM TL. ZDI 100 MM</p>	1 KUS PRÁVÉ	<p>UVAŽOVÁNO S BARVOU RAL 7015, NEBO JÍ NEJBLIŽE PODOBNOU, NUTNO POROVNAT SE VZORNÍKEM VÝROBCE.</p> <p>PŘESNÉ ROZMĚRY STAVEBNÍHO OTVORU NUTNO PŘEMĚŘIT NA STAVBĚ!</p> <p>MATERIÁLOVÉ A BAREVNÉ ŘEŠENÍ POVRCHŮ BUDE PŘED REALIZACÍ DOPŘESNĚNO A ODSOUHLASENO INVESTOREM.</p> <p>DODÁVKA VČETNĚ KOTVENÍ A DOPLŇKOVÝCH PRVKŮ.</p>

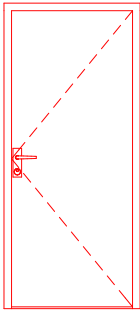
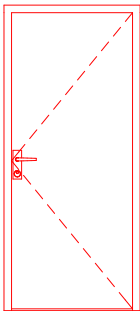
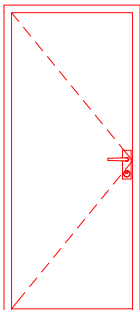
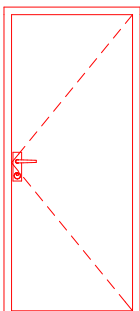
Před výrobou budou všechny rozměry přeměřeny na stavbě, výrobní dokumentace je součástí dodávky stavby. Použité materiály, odstíny a detaily provedení budou odsouhlaseny investorem na vzorcích. Všechny práce provádět dle platných ČSN a technologických požadavků výrobců použitých materiálů.

OZN.	SCHEMA	POPIS	POČET (KS,BM,M²)	POZNÁMKA
NS D22	VČ. DUBOVÉHO BEZBARVĚ LAKOVANÉHO PRÁHU, ŠÍŘKA STEJNÁ JAKO TL. PŘÍČKY 	<ul style="list-style-type: none"> - INTERIÉROVÉ DVEŘE PLNÉ, OTEVÍRAVÉ JEDNOKŘÍDLÉ, FALCOVÉ - VÝPLŇ: DTD-ODLEHČENÁ DŘEVOTŘÍSKOVÁ DESKA - POVRCHOVÁ ÚPRAVA: CPL LAMINÁT - BARVA: RAL 7015 V 15% TÓNINĚ - PROVEDENÍ: POLODRÁŽKA OSTRÁ HRANA - KOVÁNÍ: ROZETOVÉ, CHROM/NEREZ - STAVEBNÍ DOZICKÁ VLOŽKA VČ. KLÍČE - OBLOŽKOVÁ POLODRÁŽKOVÁ ZÁRUBEŇ - Z DŘEVOTŘÍSKOVÉ DESKY - POVRCHOVÁ ÚPRAVA A BARVA: DTTO DVEŘE - SVISLÁ S VODOROVNÁ ČÁST NA POKOS 45° ROZMĚR KŘÍDLA: 800/1970 MM TL. ZDI 100 MM	1 KUS LEVÉ	UVAŽOVÁNO S BARVOU RAL 7015, NEBO JÍ NEJBLIŽE PODOBNOU, NUTNO POROVNAT SE VZORNÍKEM VÝROBCE. PŘESNÉ ROZMĚRY STAVEBNÍHO OTVORU NUTNO PŘEMĚŘIT NA STAVBĚ! MATERIÁLOVÉ A BAREVNÉ ŘEŠENÍ POVRCHŮ BUDE PŘED REALIZACÍ DOPŘESNĚNO A ODSOUHLASENO INVESTOREM. DODÁVKA VČETNĚ KOTVENÍ A DOPLŇKOVÝCH PRVKŮ.
NS D23	VČ. DUBOVÉHO BEZBARVĚ LAKOVANÉHO PRÁHU, ŠÍŘKA STEJNÁ JAKO TL. PŘÍČKY 	<ul style="list-style-type: none"> - INTERIÉROVÉ DVEŘE PLNÉ, OTEVÍRAVÉ JEDNOKŘÍDLÉ, FALCOVÉ - VÝPLŇ: DTD-ODLEHČENÁ DŘEVOTŘÍSKOVÁ DESKA - POVRCHOVÁ ÚPRAVA: CPL LAMINÁT - BARVA: RAL 7015 V 15% TÓNINĚ - PROVEDENÍ: POLODRÁŽKA OSTRÁ HRANA - KOVÁNÍ: ROZETOVÉ, CHROM/NEREZ - STAVEBNÍ DOZICKÁ VLOŽKA VČ. KLÍČE - OBLOŽKOVÁ POLODRÁŽKOVÁ ZÁRUBEŇ - Z DŘEVOTŘÍSKOVÉ DESKY - POVRCHOVÁ ÚPRAVA A BARVA: DTTO DVEŘE - SVISLÁ S VODOROVNÁ ČÁST NA POKOS 45° ROZMĚR KŘÍDLA: 800/1970 MM TL. ZDI 120 MM	1 KUS LEVÉ	UVAŽOVÁNO S BARVOU RAL 7015, NEBO JÍ NEJBLIŽE PODOBNOU, NUTNO POROVNAT SE VZORNÍKEM VÝROBCE. PŘESNÉ ROZMĚRY STAVEBNÍHO OTVORU NUTNO PŘEMĚŘIT NA STAVBĚ! MATERIÁLOVÉ A BAREVNÉ ŘEŠENÍ POVRCHŮ BUDE PŘED REALIZACÍ DOPŘESNĚNO A ODSOUHLASENO INVESTOREM. DODÁVKA VČETNĚ KOTVENÍ A DOPLŇKOVÝCH PRVKŮ.
NS D24	VČ. DUBOVÉHO BEZBARVĚ LAKOVANÉHO PRÁHU, ŠÍŘKA STEJNÁ JAKO TL. PŘÍČKY 	<ul style="list-style-type: none"> - INTERIÉROVÉ DVEŘE PLNÉ, OTEVÍRAVÉ JEDNOKŘÍDLÉ, FALCOVÉ - VÝPLŇ: DTD-ODLEHČENÁ DŘEVOTŘÍSKOVÁ DESKA - POVRCHOVÁ ÚPRAVA: CPL LAMINÁT - BARVA: RAL 7015 V 15% TÓNINĚ - PROVEDENÍ: POLODRÁŽKA OSTRÁ HRANA - KOVÁNÍ: ROZETOVÉ, CHROM/NEREZ - STAVEBNÍ DOZICKÁ VLOŽKA VČ. KLÍČE - OBLOŽKOVÁ POLODRÁŽKOVÁ ZÁRUBEŇ - Z DŘEVOTŘÍSKOVÉ DESKY - POVRCHOVÁ ÚPRAVA A BARVA: DTTO DVEŘE - SVISLÁ S VODOROVNÁ ČÁST NA POKOS 45° ROZMĚR KŘÍDLA: 800/1970 MM TL. ZDI 140 MM	1 KUS LEVÉ	UVAŽOVÁNO S BARVOU RAL 7015, NEBO JÍ NEJBLIŽE PODOBNOU, NUTNO POROVNAT SE VZORNÍKEM VÝROBCE. PŘESNÉ ROZMĚRY STAVEBNÍHO OTVORU NUTNO PŘEMĚŘIT NA STAVBĚ! MATERIÁLOVÉ A BAREVNÉ ŘEŠENÍ POVRCHŮ BUDE PŘED REALIZACÍ DOPŘESNĚNO A ODSOUHLASENO INVESTOREM. DODÁVKA VČETNĚ KOTVENÍ A DOPLŇKOVÝCH PRVKŮ.
NS D25		<ul style="list-style-type: none"> - INTERIÉROVÉ DVEŘE PLNÉ, OTEVÍRAVÉ JEDNOKŘÍDLÉ, FALCOVÉ - VÝPLŇ: DTD-ODLEHČENÁ DŘEVOTŘÍSKOVÁ DESKA - POVRCHOVÁ ÚPRAVA: CPL LAMINÁT - BARVA: RAL 7015 V 15% TÓNINĚ - PROVEDENÍ: POLODRÁŽKA OSTRÁ HRANA - KOVÁNÍ: ROZETOVÉ, CHROM/NEREZ - STAVEBNÍ DOZICKÁ VLOŽKA VČ. KLÍČE - OBLOŽKOVÁ POLODRÁŽKOVÁ ZÁRUBEŇ - Z DŘEVOTŘÍSKOVÉ DESKY - POVRCHOVÁ ÚPRAVA A BARVA: DTTO DVEŘE - SVISLÁ S VODOROVNÁ ČÁST NA POKOS 45° ROZMĚR KŘÍDLA: 800/1970 MM TL. ZDI 140 MM	1 KUS PRÁVÉ	UVAŽOVÁNO S BARVOU RAL 7015, NEBO JÍ NEJBLIŽE PODOBNOU, NUTNO POROVNAT SE VZORNÍKEM VÝROBCE. PŘESNÉ ROZMĚRY STAVEBNÍHO OTVORU NUTNO PŘEMĚŘIT NA STAVBĚ! MATERIÁLOVÉ A BAREVNÉ ŘEŠENÍ POVRCHŮ BUDE PŘED REALIZACÍ DOPŘESNĚNO A ODSOUHLASENO INVESTOREM. DODÁVKA VČETNĚ KOTVENÍ A DOPLŇKOVÝCH PRVKŮ.

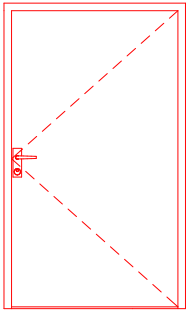
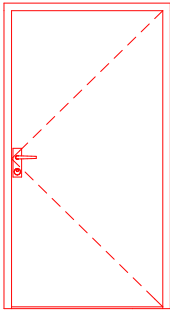
Před výrobou budou všechny rozměry přeměřeny na stavbě, výrobní dokumentace je součástí dodávky stavby.
Použité materiály, odstíny a detaily provedení budou odsouhlaseny investorem na vzorcích. Všechny práce provádět dle platných ČSN a technologických požadavků výrobců použitých materiálů.

OZN.	SCHEMA	POPIS	POČET (KS,BM,M²)	POZNÁMKA
NS D20		<ul style="list-style-type: none"> - INTERIÉROVÉ DVEŘE PLNÉ, OTEVÍRAVÉ JEDNOKŘÍDLÉ, FALCOVÉ - VÝPLŇ: DTD-ODLEHČENÁ DŘEVOTŘÍSKOVÁ DESKA - POVRCHOVÁ ÚPRAVA: CPL LAMINÁT - BARVA: RAL 7015 V 15% TÓNINĚ - PROVEDENÍ: POLODRÁŽKA OSTRÁ HRANA - KOVÁNÍ: ROZETOVÉ, CHROM/NEREZ - STAVEBNÍ DOZICKÁ VLOŽKA VČ. KLÍČE - OBLOŽKOVÁ POLODRÁŽKOVÁ ZÁRUBEŇ - Z DŘEVOTŘÍSKOVÉ DESKY - POVRCHOVÁ ÚPRAVA A BARVA: DTTO DVEŘE - SVISLÁ S VODOROVNÁ ČÁST NA POKOS 45° <p>ROZMĚR KŘÍDLA: 800/1970 MM TL. ZDI 200 MM</p>	1 KUS PRÁVĚ DLE PBŘ!!!	<p>UVAŽOVÁNO S BARVOU RAL 7015, NEBO JÍ NEJBLIŽE PODOBNOU, NUTNO POROVNAT SE VZORNÍKEM VÝROBCE.</p> <p>PŘESNÉ ROZMĚRY STAVEBNÍHO OTVORU NUTNO PŘEMĚŘIT NA STAVBĚ!</p> <p>MATERIÁLOVÉ A BAREVNÉ ŘEŠENÍ POVRCHŮ BUDE PŘED REALIZACÍ DOPŘESNĚNO A ODSOUHLASENO INVESTOREM.</p> <p>DODÁVKA VČETNĚ KOTVENÍ A DOPLŇKOVÝCH PRVKŮ.</p>
NS D26	VČ. DUBOVÉHO BEZBARVÉ LAKOVANÉHO PRÁHU, ŠÍŘKA STEJNÁ JAKO TL. PŘÍČKY 	<ul style="list-style-type: none"> - INTERIÉROVÉ DVEŘE PLNÉ, OTEVÍRAVÉ JEDNOKŘÍDLÉ, FALCOVÉ - VÝPLŇ: DTD-ODLEHČENÁ DŘEVOTŘÍSKOVÁ DESKA - POVRCHOVÁ ÚPRAVA: CPL LAMINÁT - BARVA: RAL 7015 V 15% TÓNINĚ - PROVEDENÍ: POLODRÁŽKA OSTRÁ HRANA - KOVÁNÍ: ROZETOVÉ, CHROM/NEREZ - STAVEBNÍ DOZICKÁ VLOŽKA VČ. KLÍČE - OBLOŽKOVÁ POLODRÁŽKOVÁ ZÁRUBEŇ - Z DŘEVOTŘÍSKOVÉ DESKY - POVRCHOVÁ ÚPRAVA A BARVA: DTTO DVEŘE - SVISLÁ S VODOROVNÁ ČÁST NA POKOS 45° <p>ROZMĚR KŘÍDLA: 800/1970 MM TL. ZDI 110 MM</p>	1 KUS PRÁVĚ	<p>UVAŽOVÁNO S BARVOU RAL 7015, NEBO JÍ NEJBLIŽE PODOBNOU, NUTNO POROVNAT SE VZORNÍKEM VÝROBCE.</p> <p>PŘESNÉ ROZMĚRY STAVEBNÍHO OTVORU NUTNO PŘEMĚŘIT NA STAVBĚ!</p> <p>MATERIÁLOVÉ A BAREVNÉ ŘEŠENÍ POVRCHŮ BUDE PŘED REALIZACÍ DOPŘESNĚNO A ODSOUHLASENO INVESTOREM.</p> <p>DODÁVKA VČETNĚ KOTVENÍ A DOPLŇKOVÝCH PRVKŮ.</p>
NS D27		<ul style="list-style-type: none"> - INTERIÉROVÉ DVEŘE PLNÉ, OTEVÍRAVÉ JEDNOKŘÍDLÉ, FALCOVÉ - VÝPLŇ: DTD-ODLEHČENÁ DŘEVOTŘÍSKOVÁ DESKA - POVRCHOVÁ ÚPRAVA: CPL LAMINÁT - BARVA: RAL 7015 V 15% TÓNINĚ - PROVEDENÍ: POLODRÁŽKA OSTRÁ HRANA - KOVÁNÍ: ROZETOVÉ, CHROM/NEREZ - STAVEBNÍ DOZICKÁ VLOŽKA VČ. KLÍČE - OBLOŽKOVÁ POLODRÁŽKOVÁ ZÁRUBEŇ - Z DŘEVOTŘÍSKOVÉ DESKY - POVRCHOVÁ ÚPRAVA A BARVA: DTTO DVEŘE - SVISLÁ S VODOROVNÁ ČÁST NA POKOS 45° <p>ROZMĚR KŘÍDLA: 700/1970 MM TL. ZDI 120 MM</p>	1 KUS LEVĚ	<p>UVAŽOVÁNO S BARVOU RAL 7015, NEBO JÍ NEJBLIŽE PODOBNOU, NUTNO POROVNAT SE VZORNÍKEM VÝROBCE.</p> <p>PŘESNÉ ROZMĚRY STAVEBNÍHO OTVORU NUTNO PŘEMĚŘIT NA STAVBĚ!</p> <p>MATERIÁLOVÉ A BAREVNÉ ŘEŠENÍ POVRCHŮ BUDE PŘED REALIZACÍ DOPŘESNĚNO A ODSOUHLASENO INVESTOREM.</p> <p>DODÁVKA VČETNĚ KOTVENÍ A DOPLŇKOVÝCH PRVKŮ.</p>
NS D28		<ul style="list-style-type: none"> - INTERIÉROVÉ DVEŘE PLNÉ, OTEVÍRAVÉ JEDNOKŘÍDLÉ, FALCOVÉ - VÝPLŇ: DTD-ODLEHČENÁ DŘEVOTŘÍSKOVÁ DESKA - POVRCHOVÁ ÚPRAVA: CPL LAMINÁT - BARVA: RAL 7015 V 15% TÓNINĚ - PROVEDENÍ: POLODRÁŽKA OSTRÁ HRANA - KOVÁNÍ: ROZETOVÉ, CHROM/NEREZ - STAVEBNÍ DOZICKÁ VLOŽKA VČ. KLÍČE - OBLOŽKOVÁ POLODRÁŽKOVÁ ZÁRUBEŇ - Z DŘEVOTŘÍSKOVÉ DESKY - POVRCHOVÁ ÚPRAVA A BARVA: DTTO DVEŘE - SVISLÁ S VODOROVNÁ ČÁST NA POKOS 45° <p>ROZMĚR KŘÍDLA: 700/1970 MM TL. ZDI 120 MM</p>	1 KUS PRÁVĚ	<p>UVAŽOVÁNO S BARVOU RAL 7015, NEBO JÍ NEJBLIŽE PODOBNOU, NUTNO POROVNAT SE VZORNÍKEM VÝROBCE.</p> <p>PŘESNÉ ROZMĚRY STAVEBNÍHO OTVORU NUTNO PŘEMĚŘIT NA STAVBĚ!</p> <p>MATERIÁLOVÉ A BAREVNÉ ŘEŠENÍ POVRCHŮ BUDE PŘED REALIZACÍ DOPŘESNĚNO A ODSOUHLASENO INVESTOREM.</p> <p>DODÁVKA VČETNĚ KOTVENÍ A DOPLŇKOVÝCH PRVKŮ.</p>


Před výrobou budou všechny rozměry přeměřeny na stavbě, výrobní dokumentace je součástí dodávky stavby. Použité materiály, odstíny a detaily provedení budou odsouhlaseny investorem na vzorcích. Všechny práce provádět dle platných ČSN a technologických požadavků výrobců použitých materiálů.

OZN.	SCHEMA	POPIS	POČET (KS,BM,M²)	POZNÁMKA
NS D29	VČ. DUBOVÉHO BEZBARVĚ LAKOVANÉHO PRÁHU, ŠÍŘKA STEJNÁ JAKO TL. PŘÍČKY 	<ul style="list-style-type: none"> - INTERIÉROVÉ DVEŘE PLNÉ, OTEVÍRAVÉ JEDNOKŘÍDLÉ, FALCOVÉ - VÝPLŇ: DTD-ODLEHČENÁ DŘEVOTŘÍSKOVÁ DESKA - POVRCHOVÁ ÚPRAVA: CPL LAMINÁT - BARVA: RAL 7015 V 15% TÓNINĚ - PROVEDENÍ: POLODRÁŽKA OSTRÁ HRANA - KOVÁNÍ: ROZETOVÉ, CHROM/NEREZ - STAVEBNÍ DOZICKÁ VLOŽKA VČ. KLÍČE - OBLOŽKOVÁ POLODRÁŽKOVÁ ZÁRUBEŇ - Z DŘEVOTŘÍSKOVÉ DESKY - POVRCHOVÁ ÚPRAVA A BARVA: DTTO DVEŘE - SVISLÁ S VODOROVNÁ ČÁST NA POKOS 45° ROZMĚR KŘÍDLA: 800/1970 MM TL. ZDI 140 MM	1 KUS PRÁVĚ	UVAŽOVÁNO S BARVOU RAL 7015, NEBO JÍ NEJBLIŽE PODOBNOU, NUTNO POROVNAT SE VZORNÍKEM VÝROBCE. PŘESNÉ ROZMĚRY STAVEBNÍHO OTVORU NUTNO PŘEMĚŘIT NA STAVBĚ! MATERIÁLOVÉ A BAREVNÉ ŘEŠENÍ POVRCHŮ BUDE PŘED REALIZACÍ DOPŘESNĚNO A ODSOUHLASENO INVESTOREM. DODÁVKA VČETNĚ KOTVENÍ A DOPLŇKOVÝCH PRVKŮ.
NS D30		<ul style="list-style-type: none"> - INTERIÉROVÉ DVEŘE PLNÉ, OTEVÍRAVÉ JEDNOKŘÍDLÉ, FALCOVÉ - VÝPLŇ: DTD-ODLEHČENÁ DŘEVOTŘÍSKOVÁ DESKA - POVRCHOVÁ ÚPRAVA: CPL LAMINÁT - BARVA: RAL 7015 V 15% TÓNINĚ - PROVEDENÍ: POLODRÁŽKA OSTRÁ HRANA - KOVÁNÍ: ROZETOVÉ, CHROM/NEREZ - STAVEBNÍ DOZICKÁ VLOŽKA VČ. KLÍČE - OBLOŽKOVÁ POLODRÁŽKOVÁ ZÁRUBEŇ - Z DŘEVOTŘÍSKOVÉ DESKY - POVRCHOVÁ ÚPRAVA A BARVA: DTTO DVEŘE - SVISLÁ S VODOROVNÁ ČÁST NA POKOS 45° ROZMĚR KŘÍDLA: 700/1970 MM TL. ZDI 140 MM	1 KUS PRÁVĚ	UVAŽOVÁNO S BARVOU RAL 7015, NEBO JÍ NEJBLIŽE PODOBNOU, NUTNO POROVNAT SE VZORNÍKEM VÝROBCE. PŘESNÉ ROZMĚRY STAVEBNÍHO OTVORU NUTNO PŘEMĚŘIT NA STAVBĚ! MATERIÁLOVÉ A BAREVNÉ ŘEŠENÍ POVRCHŮ BUDE PŘED REALIZACÍ DOPŘESNĚNO A ODSOUHLASENO INVESTOREM. DODÁVKA VČETNĚ KOTVENÍ A DOPLŇKOVÝCH PRVKŮ.
NS D31		<ul style="list-style-type: none"> - INTERIÉROVÉ DVEŘE PLNÉ, OTEVÍRAVÉ JEDNOKŘÍDLÉ, FALCOVÉ - VÝPLŇ: DTD-ODLEHČENÁ DŘEVOTŘÍSKOVÁ DESKA - POVRCHOVÁ ÚPRAVA: CPL LAMINÁT - BARVA: RAL 7015 V 15% TÓNINĚ - PROVEDENÍ: POLODRÁŽKA OSTRÁ HRANA - KOVÁNÍ: ROZETOVÉ, CHROM/NEREZ - STAVEBNÍ DOZICKÁ VLOŽKA VČ. KLÍČE - OBLOŽKOVÁ POLODRÁŽKOVÁ ZÁRUBEŇ - Z DŘEVOTŘÍSKOVÉ DESKY - POVRCHOVÁ ÚPRAVA A BARVA: DTTO DVEŘE - SVISLÁ S VODOROVNÁ ČÁST NA POKOS 45° ROZMĚR KŘÍDLA: 700/1970 MM TL. ZDI 140 MM	1 KUS LEVĚ	UVAŽOVÁNO S BARVOU RAL 7015, NEBO JÍ NEJBLIŽE PODOBNOU, NUTNO POROVNAT SE VZORNÍKEM VÝROBCE. PŘESNÉ ROZMĚRY STAVEBNÍHO OTVORU NUTNO PŘEMĚŘIT NA STAVBĚ! MATERIÁLOVÉ A BAREVNÉ ŘEŠENÍ POVRCHŮ BUDE PŘED REALIZACÍ DOPŘESNĚNO A ODSOUHLASENO INVESTOREM. DODÁVKA VČETNĚ KOTVENÍ A DOPLŇKOVÝCH PRVKŮ.
NS D32		<ul style="list-style-type: none"> - INTERIÉROVÉ DVEŘE PLNÉ, OTEVÍRAVÉ JEDNOKŘÍDLÉ, FALCOVÉ - VÝPLŇ: DTD-ODLEHČENÁ DŘEVOTŘÍSKOVÁ DESKA - POVRCHOVÁ ÚPRAVA: CPL LAMINÁT - BARVA: RAL 7015 V 15% TÓNINĚ - PROVEDENÍ: POLODRÁŽKA OSTRÁ HRANA - KOVÁNÍ: ROZETOVÉ, CHROM/NEREZ - STAVEBNÍ DOZICKÁ VLOŽKA VČ. KLÍČE - OBLOŽKOVÁ POLODRÁŽKOVÁ ZÁRUBEŇ - Z DŘEVOTŘÍSKOVÉ DESKY - POVRCHOVÁ ÚPRAVA A BARVA: DTTO DVEŘE - SVISLÁ S VODOROVNÁ ČÁST NA POKOS 45° ROZMĚR KŘÍDLA: 800/1970 MM TL. ZDI 120 MM	1 KUS PRÁVĚ	UVAŽOVÁNO S BARVOU RAL 7015, NEBO JÍ NEJBLIŽE PODOBNOU, NUTNO POROVNAT SE VZORNÍKEM VÝROBCE. PŘESNÉ ROZMĚRY STAVEBNÍHO OTVORU NUTNO PŘEMĚŘIT NA STAVBĚ! MATERIÁLOVÉ A BAREVNÉ ŘEŠENÍ POVRCHŮ BUDE PŘED REALIZACÍ DOPŘESNĚNO A ODSOUHLASENO INVESTOREM. DODÁVKA VČETNĚ KOTVENÍ A DOPLŇKOVÝCH PRVKŮ.

Před výrobou budou všechny rozměry přeměřeny na stavbě, výrobní dokumentace je součástí dodávky stavby.
Použité materiály, odstíny a detaily provedení budou odsouhlaseny investorem na vzorcích. Všechny práce provádět dle platných ČSN a technologických požadavků výrobců použitých materiálů.




OZN.	SCHEMA	POPIS	POČET (KS,BM,M²)	POZNÁMKA
NS D33	VČ. DUBOVÉHO BEZBARVĚ LAKOVANÉHO PRÁHU, ŠÍŘKA STEJNÁ JAKO TL. PŘÍČKY 	<ul style="list-style-type: none"> - INTERIÉROVÉ DVEŘE PLNÉ, OTEVÍRAVÉ JEDNOKŘÍDLÉ, FALCOVÉ - VÝPLŇ: DTD-ODLEHČENÁ DŘEVOTŘÍSKOVÁ DESKA - POVRCHOVÁ ÚPRAVA: CPL LAMINÁT - BARVA: RAL 7015 V 15% TÓNINĚ - PROVEDENÍ: POLODRÁŽKA OSTRÁ HRANA - KOVÁNÍ: ROZETOVÉ, CHROM/NEREZ - STAVEBNÍ DOZICKÁ VLOŽKA VČ. KLÍČE - OBLOŽKOVÁ POLODRÁŽKOVÁ ZÁRUBEŇ - Z DŘEVOTŘÍSKOVÉ DESKY - POVRCHOVÁ ÚPRAVA A BARVA: DTTO DVEŘE - SVISLÁ S VODOROVNÁ ČÁST NA POKOS 45° ROZMĚR KŘÍDLA: 1100/1970 MM TL. ZDI 110 MM	1 KUS PRAVÉ	UVAŽOVÁNO S BARVOU RAL 7015, NEBO JÍ NEJBLIŽE PODOBNOU, NUTNO POROVNAT SE VZORNÍKEM VÝROBCE. PŘESNÉ ROZMĚRY STAVEBNÍHO OTVORU NUTNO PŘEMĚŘIT NA STAVBĚ! MATERIÁLOVÉ A BAREVNÉ ŘEŠENÍ POVRCHŮ BUDE PŘED REALIZACÍ DOPŘESNĚNO A ODSOUHLASENO INVESTOREM. DODÁVKA VČETNĚ KOTVENÍ A DOPLŇKOVÝCH PRVKŮ.
NS D35		<ul style="list-style-type: none"> - INTERIÉROVÉ DVEŘE PLNÉ, OTEVÍRAVÉ JEDNOKŘÍDLÉ, FALCOVÉ - VÝPLŇ: DTD-ODLEHČENÁ DŘEVOTŘÍSKOVÁ DESKA - POVRCHOVÁ ÚPRAVA: CPL LAMINÁT - BARVA: RAL 7015 V 15% TÓNINĚ - PROVEDENÍ: POLODRÁŽKA OSTRÁ HRANA - KOVÁNÍ: ROZETOVÉ, CHROM/NEREZ - STAVEBNÍ DOZICKÁ VLOŽKA VČ. KLÍČE - OBLOŽKOVÁ POLODRÁŽKOVÁ ZÁRUBEŇ - Z DŘEVOTŘÍSKOVÉ DESKY - POVRCHOVÁ ÚPRAVA A BARVA: DTTO DVEŘE - SVISLÁ S VODOROVNÁ ČÁST NA POKOS 45° ROZMĚR KŘÍDLA: 1000/2150 MM TL. ZDI 140 MM	1 KUS PRAVÉ	UVAŽOVÁNO S BARVOU RAL 7015, NEBO JÍ NEJBLIŽE PODOBNOU, NUTNO POROVNAT SE VZORNÍKEM VÝROBCE. PŘESNÉ ROZMĚRY STAVEBNÍHO OTVORU NUTNO PŘEMĚŘIT NA STAVBĚ! MATERIÁLOVÉ A BAREVNÉ ŘEŠENÍ POVRCHŮ BUDE PŘED REALIZACÍ DOPŘESNĚNO A ODSOUHLASENO INVESTOREM. DODÁVKA VČETNĚ KOTVENÍ A DOPLŇKOVÝCH PRVKŮ.

Před výrobou budou všechny rozměry přeměřeny na stavbě, výrobní dokumentace je součástí dodávky stavby.
 Použité materiály, odstíny a detaily provedení budou odsouhlaseny investorem na vzorcích. Všechny práce provádět dle platných ČSN a technologických požadavků výrobců použitých materiálů.







OZN.	SCHEMA	POPIS	POČET (KS,BM,M²)	POZNÁMKA
S 01	    <p>ILUSTRAČNÍ OBRÁZKY</p>	<ul style="list-style-type: none"> - UMYVADLO S OTVOREM PRO BATERII UPROSTŘED - ŠÍŘKA 550 MM - HLoubKA 450 MM - VÝŠKA 195 MM - DODÁVKA VČETNĚ MONTÁŽNÍ SADY - BARVA BÍLÁ <ul style="list-style-type: none"> - UMYVADLOVÝ SIFON 5/4 - S NAPOJENÍM NA PŘEDPAD - MATERIÁL ABS/CHROM - VÝŠKOVĚ STAVITELNÝ <ul style="list-style-type: none"> - UMYVADLOVÝ VTOK 5/4 - VRCHNÍ ČÁST BÍLÁ - CLIC-CLAK - MATERIÁL ABS/CHROM <ul style="list-style-type: none"> - UMYVADLOVÁ BATERIE STOJÁNKOVÁ PÁKOVÁ - S OTOČNÝM RAMÍNKEM - MATERIÁL CHROM 	14 KS	<p>DODÁVKA VČETNĚ VEŠKERÝCH KOTVENÍ A DOPLŇKOVÝCH PRVKŮ.</p> <p>UMYVADLO BUDE VE STYKU S KERAMICKÝM OBKLADEM ZASILIKONOVÁNO</p> <p>MATERIÁLOVÉ A BAREVNÉ ŘEŠENÍ BUDE PŘED REALIZACÍ DOPŘESNĚNO A ODSOUHLASENO INVESTOREM.</p>
S 02	     <p>ILUSTRAČNÍ OBRÁZKY</p> <p>ZÁVĚSNÝ WC SET OBSAH SADY: - SPLACHOVACÍ MODUL - ZÁVĚSNÉ WC - TLUMICÍ PODLOŽKA - SPLACHOVACÍ TLAČÍTKO - WC SEDÁTKO VŠE BARVA BÍLÁ</p>		8 KS	<p>MATERIÁLOVÉ A BAREVNÉ ŘEŠENÍ BUDE PŘED REALIZACÍ DOPŘESNĚNO A ODSOUHLASENO INVESTOREM.</p>
<p>Před výrobou budou všechny rozměry přeměřeny na stavbě, výrobní dokumentace je součástí dodávky stavby. Použité materiály, odstíny a detaily provedení budou odsouhlaseny investorem na vzorcích. Všechny práce provádět dle platných ČSN a technologických požadavků výrobců použitých materiálů.</p>				

OZN.	SCHEMA	POPIS	POČET (KS,BM,M²)	POZNÁMKA
S 03		ZÁVĚSNÝ ELEKTRONICKÝ PISOÁR, ZADNÍ ODPAD DODÁVKA V KOMPLETNÍ SADĚ S VEŠKERÝM PŘÍSLUŠENSTVÍM DODÁVANÝM VÝROBCEM BARVA BÍLÁ VČ. DODÁVKA SPLACHOVACÍHO SENZORU	5 KS	MATERIÁLOVÉ A BAREVNÉ ŘEŠENÍ BUDE PŘED REALIZACÍ DOPŘESNĚNO A ODSOUHLASENO INVESTOREM.
S 04		VÝLEVKA VOLNĚ STOJÍCÍ - VODOROVNÝ ZADNÍ ODTOK - VČETNĚ VRCHNÍ MŘÍŽKY - ROZMĚR: 350x475x390 MM - VČETNĚ UPEVNŮVACÍCH ŠROUBŮ	3 KS	MATERIÁLOVÉ A BAREVNÉ ŘEŠENÍ BUDE PŘED REALIZACÍ DOPŘESNĚNO A ODSOUHLASENO INVESTOREM.

Před výrobou budou všechny rozměry přeměřeny na stavbě, výrobní dokumentace je součástí dodávky stavby.
 Použité materiály, odstíny a detaily provedení budou odsouhlaseny investorem na vzorcích. Všechny práce
 provádět dle platných ČSN a technologických požadavků výrobců použitých materiálů.

OZN.	SCHEMA	POPIS	POČET (KS,BM,M²)	POZNÁMKA
S 05	   <p>ILUSTRAČNÍ OBRÁZKY</p> <p>SPRCHOVÝ KOUT KOMPLET SET:</p> <p>SPRCHOVÁ VANIČKA:</p> <ul style="list-style-type: none"> - 900x900x40 MM - DODÁVKA SE SIFONEM A NOŽIČKAMI A VÝTOKEM - LITÝ MRAMOR - BARVA BILÁ <p>SPRCHOVÝ SET</p> <ul style="list-style-type: none"> - SPRCHOVÝ SYSTÉM S HLAVOU A S PÁKOVOU BATERIÍ - TYČ S POSUVNÝM DRŽÁKEM RUČNÍ SPRCHY - MÝDLENKA - PROPOJOVACÍ HADIČKA - BARVA CHROM <p>SPRCHOVÉ DVEŘE S PROFILEM</p> <ul style="list-style-type: none"> - URČENÍ K MONTÁŽI DO NIKY - VÝPLŇ ČIRÉ SKLO - RÁM CHROM - ŠÍŘKA 800 MM (STAVITELNÁ) - VÝŠKA 1900 MM) - OTEVÍRAVÝ SYSTÉM OTEVÍRÁNÍ DVEŘÍ - DODÁNO KOMPLET S VEŠKERÝM PŘÍSLUŠENSTVÍM 		7 KS	<p>DODÁVKA VČETNĚ VEŠKERÝCH KOTVENÍ A DOPLŇKOVÝCH PRVKŮ.</p> <p>VANIČKA BUDE VE STYKU S KERAMICKÝM OBKLADEM ZASILIKONOVÁNA</p> <p>MATERIÁLOVÉ A BAREVNÉ ŘEŠENÍ BUDE PŘED REALIZACÍ DOPŘESNĚNO A ODSOUHLASENO INVESTOREM.</p>

Před výrobou budou všechny rozměry přeměřeny na stavbě, výrobní dokumentace je součástí dodávky stavby. Použité materiály, odstíny a detaily provedení budou odsouhlaseny investorem na vzorcích. Všechny práce provádět dle platných ČSN a technologických požadavků výrobců použitých materiálů.

OZN.	SCHEMA	POPIS	POČET (KS,BM,M²)	POZNÁMKA
OS 01	ILUSTRAČNÍ OBRÁZEK 	VĚTRACÍ MŘÍŽKA - MŘÍŽKA KRUHOVÁ - SE SÍTOVINOU PROTI MUŠINĚ - PRŮMĚR POTRUBÍ DN 150 MM - BARVA BÍLÁ - MATERIÁL ASA PLAST VNĚJŠÍ	31 KS	DODÁVKA VČETNĚ VEŠKERÝCH KOTVENÍ A DOPLŇKOVÝCH PRVKŮ. MATERIÁLOVÉ A BAREVNÉ ŘEŠENÍ BUDE PŘED REALIZACÍ DOPŘESNĚNO A ODSOUHLASENO INVESTOREM.
OS 02	ILUSTRAČNÍ OBRÁZEK 	VĚTRACÍ MŘÍŽKA - MŘÍŽKA KRUHOVÁ - SE SÍTOVINOU PROTI MUŠINĚ - PRŮMĚR POTRUBÍ DN 150 MM - BARVA BÍLÁ - MATERIÁL ASA PLAST VNITŘNÍ	17 KS	DODÁVKA VČETNĚ VEŠKERÝCH KOTVENÍ A DOPLŇKOVÝCH PRVKŮ. MATERIÁLOVÉ A BAREVNÉ ŘEŠENÍ BUDE PŘED REALIZACÍ DOPŘESNĚNO A ODSOUHLASENO INVESTOREM.
OS 03	ILUSTRAČNÍ OBRÁZEK 	KOUPELNOVÝ VENTILÁTOR - AXIÁLNÍ STĚNOVÝ VENTILÁTOR S GRAVITAČNÍ ŽALUZII A S ČASOVÝM DOBĚHEM, SE ZPETNOU KLAPKOU. - PRŮMĚR POTRUBÍ DN 150 MM - BARVA BÍLÁ - MATERIÁL ABS PLAST + VNĚJŠÍ VĚTRACÍ MŘÍŽKA KRUHOVÁ DN 150 MM	14 KS	DODÁVKA VČETNĚ VEŠKERÝCH KOTVENÍ A DOPLŇKOVÝCH PRVKŮ. MATERIÁLOVÉ A BAREVNÉ ŘEŠENÍ BUDE PŘED REALIZACÍ DOPŘESNĚNO A ODSOUHLASENO INVESTOREM.
	ILUSTRAČNÍ OBRÁZEK 	DUBOVÝ PRÁH VÝŠKA 20 MM ŠÍŘKA: DLE TYPU PŘÍSLUŠNÉ ZÁRUBNĚ OBLÝ, HLADKÝ LAKOVANÝ BEZBARVÝM PODLAHOVÝM LAKEM PŘÍRODNÍ DÉLKA 900 MM		MATERIÁLOVÉ A BAREVNÉ ŘEŠENÍ POVRCHŮ BUDE PŘED REALIZACÍ DOPŘESNĚNO A ODSOUHLASENO INVESTOREM. DODÁVKA VČETNĚ KOTVENÍ A DOPLŇKOVÝCH PRVKŮ. NUTNO OVĚŘIT ROZMĚRY NA STAVBĚ!
	ILUSTRAČNÍ OBRÁZEK 	PODLAHOVÝ SOKLÍK PRO MOŽNOST VLEPENÍ PODLAHOVÉ KRYTINY BARVA TMAVĚ ŠEDÁ (ZÁTĚŽOVÉ LINOLEUM + KOBEREK)		
OS 04	ILUSTRAČNÍ OBRÁZEK 	REVIZNÍ DVÍŘKA PLASTOVÁ - PLASTOVÁ REVIZNÍ DVÍŘKA - 300x200 MM - BARVA BÍLÁ - MATERIÁL ABS PLAST S UV STABILIZÁTOREM	3 KS	PŘESNÉ ROZMĚRY STAVEBNÍHO OTVORU NUTNO PŘEMĚŘIT NA STAVBĚ! MATERIÁLOVÉ A BAREVNÉ ŘEŠENÍ POVRCHŮ BUDE PŘED REALIZACÍ DOPŘESNĚNO A ODSOUHLASENO INVESTOREM.



Před výrobou budou všechny rozměry přeměřeny na stavbě, výrobní dokumentace je součástí dodávky stavby. Použité materiály, odstíny a detaily provedení budou odsouhlaseny investorem na vzorcích. Všechny práce provádět dle platných ČSN a technologických požadavků výrobců použitých materiálů.

OZN.	SCHEMA	POPIS	POČET (KS,BM,M²)	POZNÁMKA
	ILUSTRAČNÍ OBRÁZEK			
				
		3 KUSY PANTŮ NA KAŽDÉM KŘÍDLE		
		NEROZOVÉ NOHY S VNITŘNÍ ZÁVITOVOU TYČÍ, STAVITELNÉ V ROZMEZÍ 160-190 MM		
		AL "U" PROFIL, MONTÁŽNÍ K VAROVNÁNÍ NEROVNOSTÍ STĚNY A UPEVNĚNÍ LTD		
	<p>- CELKOVÁ VÝŠKA KABINEK VČ. NOHOU: 2 050 MM</p> <p>- MATERIÁL: LTD DESKY TL. 25 MM, BARVA RAL 7015 V 15% TÓNINĚ</p> <p>- PO OBVODĚ DESEK AL PROFIL</p> <p>- DVEŘE V RÁMECH OPATŘENY 3 KUSY PANTY VÝŠKY 80 MM</p> <p>- SOUČÁSTÍ JE DVEŘNÍ ZÁMEK A ROZETOVÉ KOVÁNÍ - PROVEDENÍ WC</p> <p>- MINIMÁLNÍ SVĚTLOST OTVORU PRO DVEŘE 700 MM</p>			
	<p>DÉLKOVÉ ROZMĚRY VIZ PŮDORYS</p> <p>JEDNÁ SE O SANITÁRNÍ KABINKY:</p>			
	<p>NS28 _ DÉLKA: 1 675 MM</p> <p>NS27 _ DÉLKA: 1 675 MM</p> <p>NS16 _ ROZMĚR: 1 725*2 050 MM</p> <p>NS11 _ ROZMĚR: 925*1 725 MM</p> <p>NS10 _ ROZMĚR: 1 025*1 725 MM</p> <p>NS06 _ ROZMĚR: 2 250* 1 625 MM</p>			

VIZ POPIS

MATERIÁLOVÉ A BAREVNÉ ŘEŠENÍ POVRCHŮ BUDE PŘED REALIZACÍ DOPŘESNĚNO A ODSOUHLASENO INVESTOREM. DODÁVKA VČETNĚ KOTVENÍ A DOPLŇKOVÝCH PRVKŮ. UVAŽOVÁNO S BARVOU RAL 7015, NEBO JÍ NEJBLIŽE PODOBNOU, NUTNO POROVNAT SE VZORNÍKEM VÝROBCE PŘESNÉ ROZMĚRY NUTNO PŘEMĚŘIT NA STAVBĚ!

Před výrobou budou všechny rozměry přeměřeny na stavbě, výrobní dokumentace je součástí dodávky stavby. Použité materiály, odstíny a detaily provedení budou odsouhlaseny investorem na vzorcích. Všechny práce provádět dle platných ČSN a technologických požadavků výrobců použitých materiálů.

OZN.	SCHEMA	POPIS	POČET (KS,BM,M²)	POZNÁMKA
OS 05	ILUSTRAČNÍ OBRÁZEK 	OSOUEČ RUKOU - ELEKTRICKÝ - ŠÍŘKAxVÝŠKA = 240x240 MM - NÁSTĚNNÝ - BARVA BÍLÁ - MATERIÁL ASA PLAST - SE SENZOREM, BEZDOTYKOVÝ - NAPÁJENÍ 230V AC 50 Hz - VÝKON 2000W	7 KS	DODÁVKA VČETNĚ VEŠKERÝCH KOTVENÍ A DOPLŇKOVÝCH PRVKŮ. MATERIÁLOVÉ A BAREVNÉ ŘEŠENÍ BUDE PŘED REALIZACÍ DOPŘESNĚNO A ODSOUHLESEN O INVESTOREM.
OS 06		PŮDNÍ SKLÁDACÍ SCHODY - MATERIÁL: BOROVICE - SV = DO 3 050 MM - POKLOP S MADLEM - ROZMĚR OTVORU 600x1300 MM - DŘEVĚNÝ SKLÁDACÍ ŽČBŘÍK - ZATEPLENÝ POKLOP Z DTD + HDF DESKA + 30 MM EPS	5 KS	DODÁVKA VČETNĚ VEŠKERÝCH KOTVENÍ A DOPLŇKOVÝCH PRVKŮ. VČETNĚ MONTÁŽE POMOCNÉ MONTÁŽNÍ KCE MATERIÁLOVÉ A BAREVNÉ ŘEŠENÍ BUDE PŘED REALIZACÍ DOPŘESNĚNO A ODSOUHLESEN O INVESTOREM.

Před výrobou budou všechny rozměry přeměřeny na stavbě, výrobní dokumentace je součástí dodávky stavby.
 Použité materiály, odstíny a detaily provedení budou odsouhlaseny investorem na vzorcích. Všechny práce
 provádět dle platných ČSN a technologických požadavků výrobců použitých materiálů.